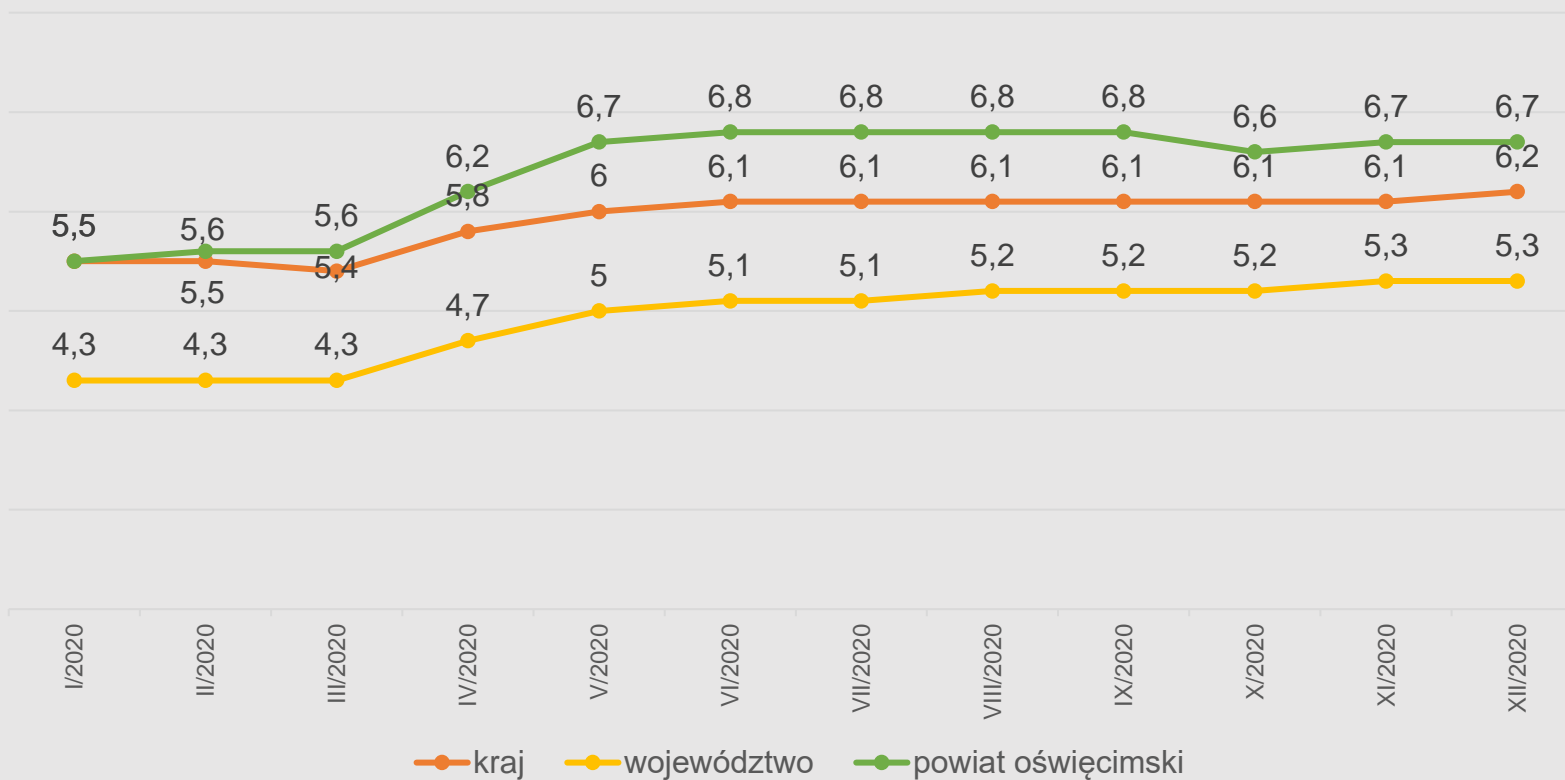
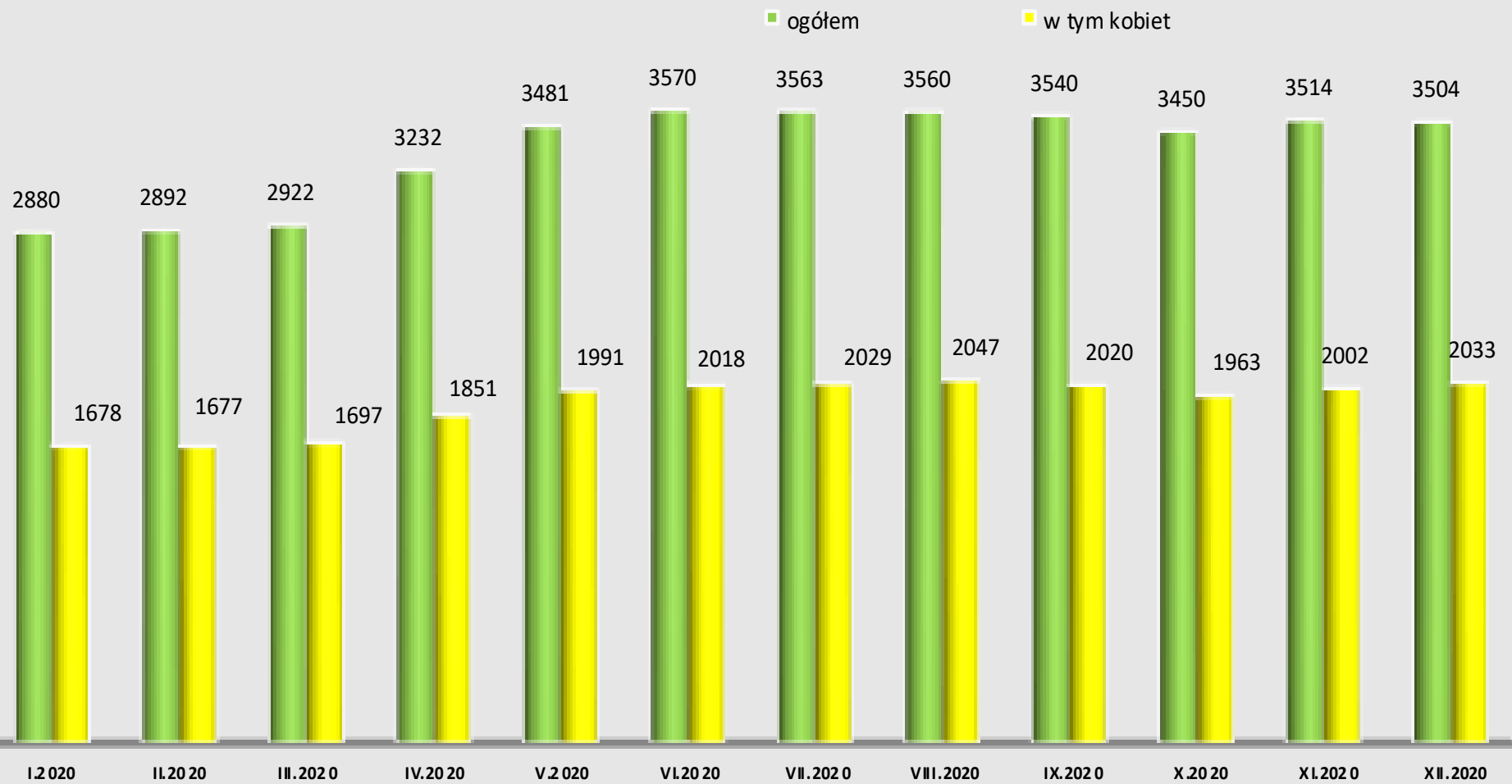


***Rynek pracy w Powiecie
Oświęcimskim w 2020r.***

Stopa bezrobocia w poszczególnych miesiącach 2020r.



Liczba osób bezrobotnych w poszczególnych miesiącach 2020r.



W związku z obsługą osób bezrobotnych i poszukujących pracy Urząd w 2020 r. wydał :

- 10 493 decyzje administracyjne,
- 2337 zaświadczeń (celem przedłożenia w Ośrodkach Pomocy Społecznej, Sądach itp.),
- 1 857 pisemnych odpowiedzi na wnioski o udostępnienie danych osobowych i innych pism,
- 1 545 odpowiedzi na wnioski o udostępnienie danych osobowych w wersji elektronicznej.

W 2020 r. do Urzędu wpłynęły 34 odwołania od wydanych decyzji z czego:

Wojewoda utrzymał w mocy: 15 odwołań.

Wojewoda uchylił: 4 odwołania.

Wojewoda wydał postanowienia o uchybieniu terminu: 1.

Uchylone decyzje przez Urząd w ramach samokontroli (art. 132 KPA): 13.

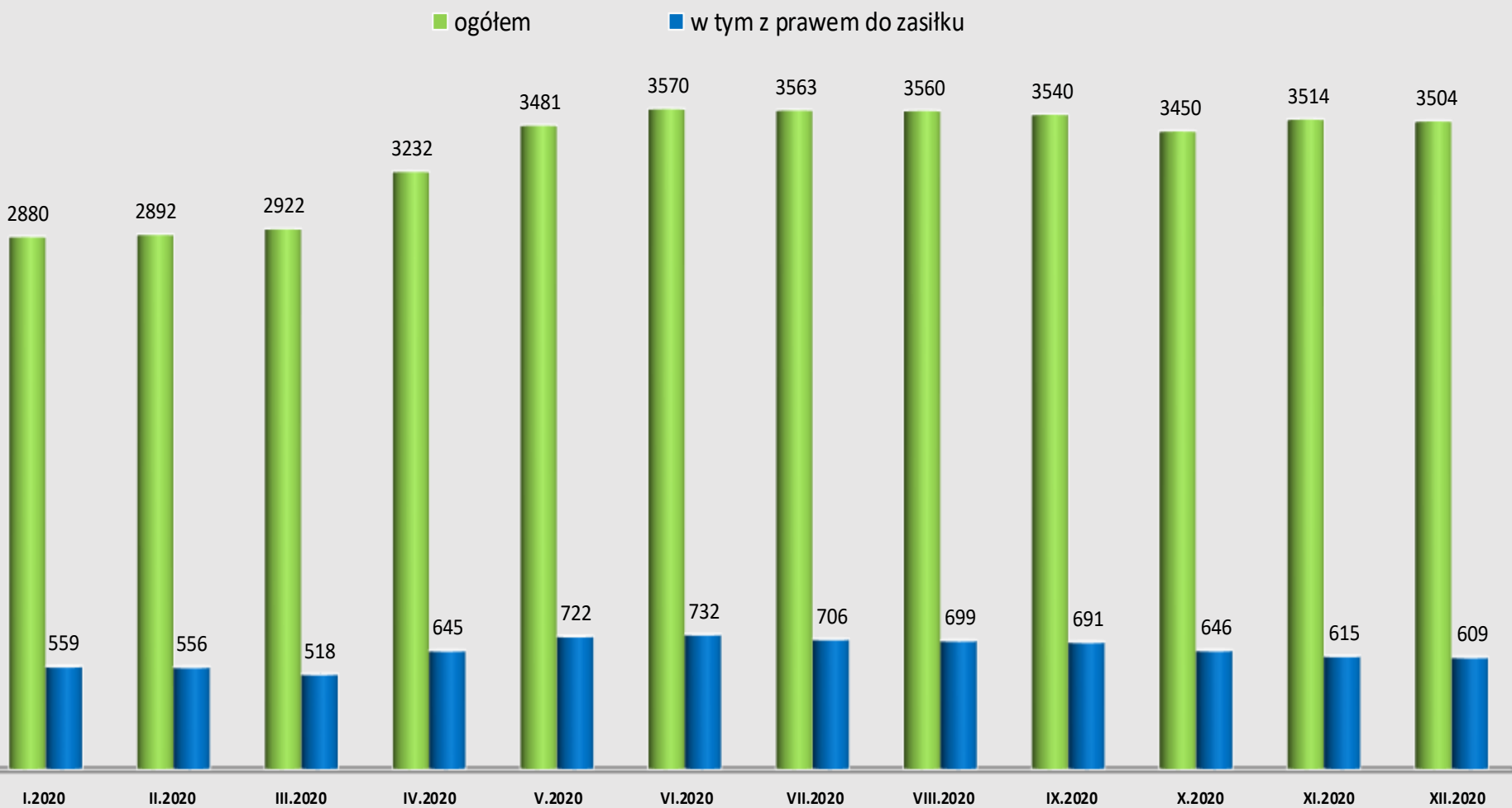
Odwołania nierozpatrzone: 1 .

Do Zakładu Ubezpieczeń Społecznych w roku 2020 zostało przekazanych 14 836 formularzy zgłoszeniowych i wygłoszeniowych.

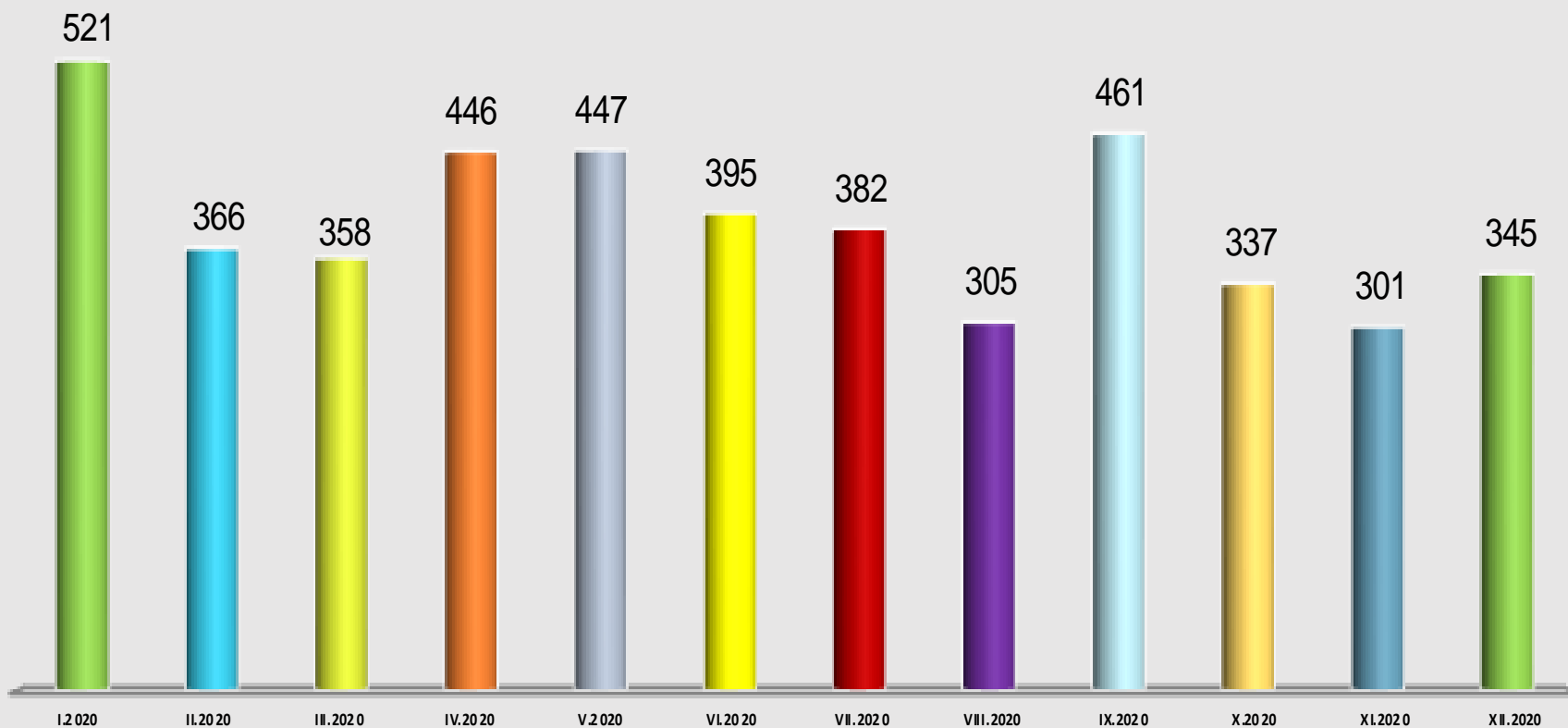
Od dnia 01.01.2020 r. do dnia 31.12.2020 r. wypłacono:

- 8 333 zasiłki dla bezrobotnych,
- 910 dodatków aktywizacyjnych,
- 1 274 stypendia, z czego:
 - 1 215 stypendiów z tytułu odbywania stażu,
 - 59 stypendiów z tytułu szkolenia.

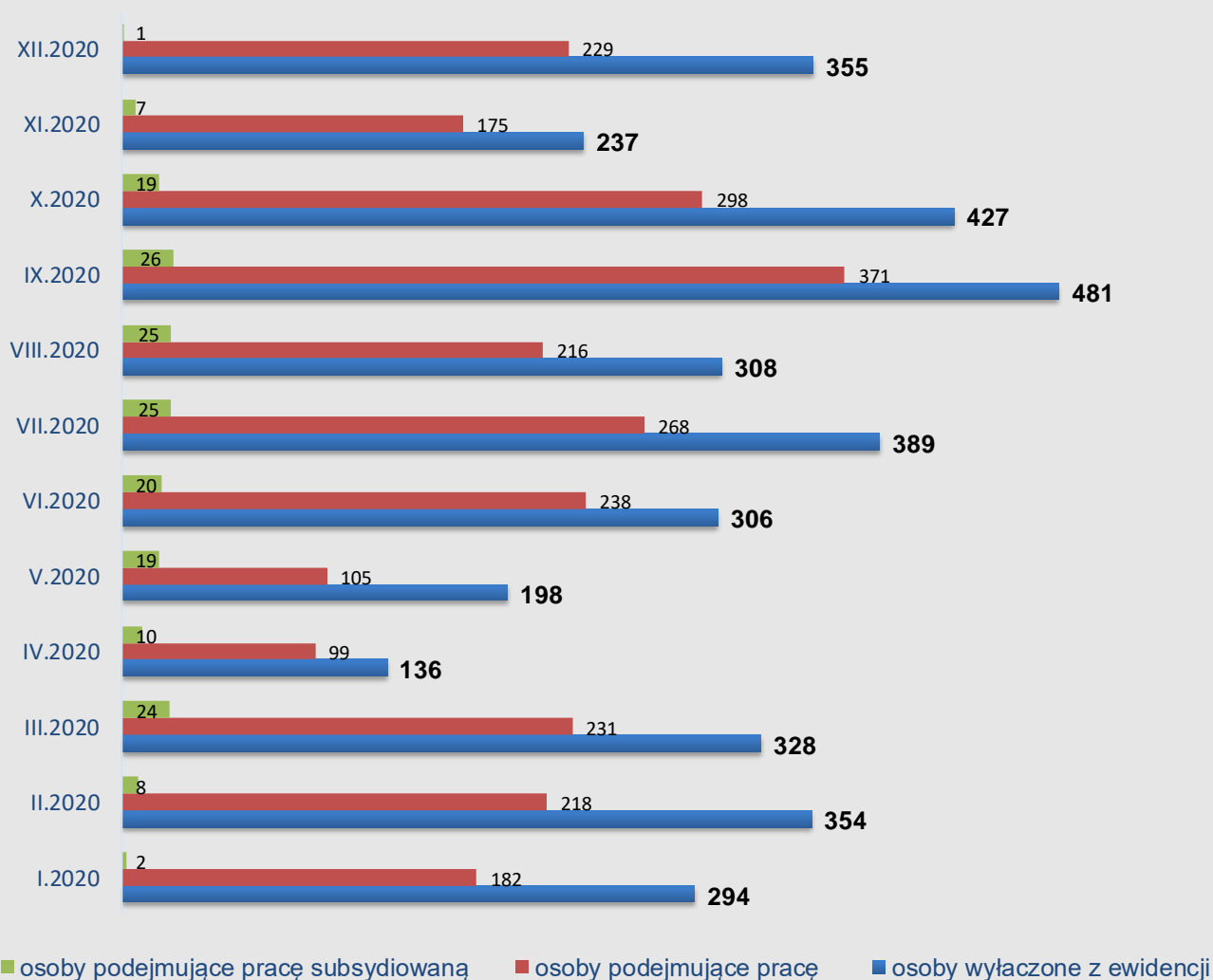
Liczba osób bezrobotnych w poszczególnych miesiącach 2020r.



Liczba osób bezrobotnych nowo zarejestrowanych w poszczególnych miesiącach 2020r.



Liczba osób bezrobotnych wyłączonych z ewidencji (w tym z powodu podjęcia pracy) w poszczególnych miesiącach 2020r.



AKTYWIZACJA OSÓB BEZROBOTNYCH

W 2020r. **zatrudnienie podjęło 2630 osób** bezrobotnych z czego na stanowiskach subsydiowanych 186 osób.

W ciągu 2020 r. doradcy klienta **ponad 24.000 razy kontaktowali** się z osobami bezrobotnymi /poszukującymi pracy w sprawie aktywizacji zawodowej, **wydali ponad 540 skierowań do pracy** oraz na inne formy aktywizacji oraz **opracowali ponad 4200 indywidualnych planów działania.**

PORADNICTWO ZAWODOWE

W 2020r. z usług poradnictwa zawodowego skorzystało ogólnie **1107 osób, z czego:**

- z poradnictwa indywidualnego 943 osoby
- z poradnictwa grupowego 164 osoby

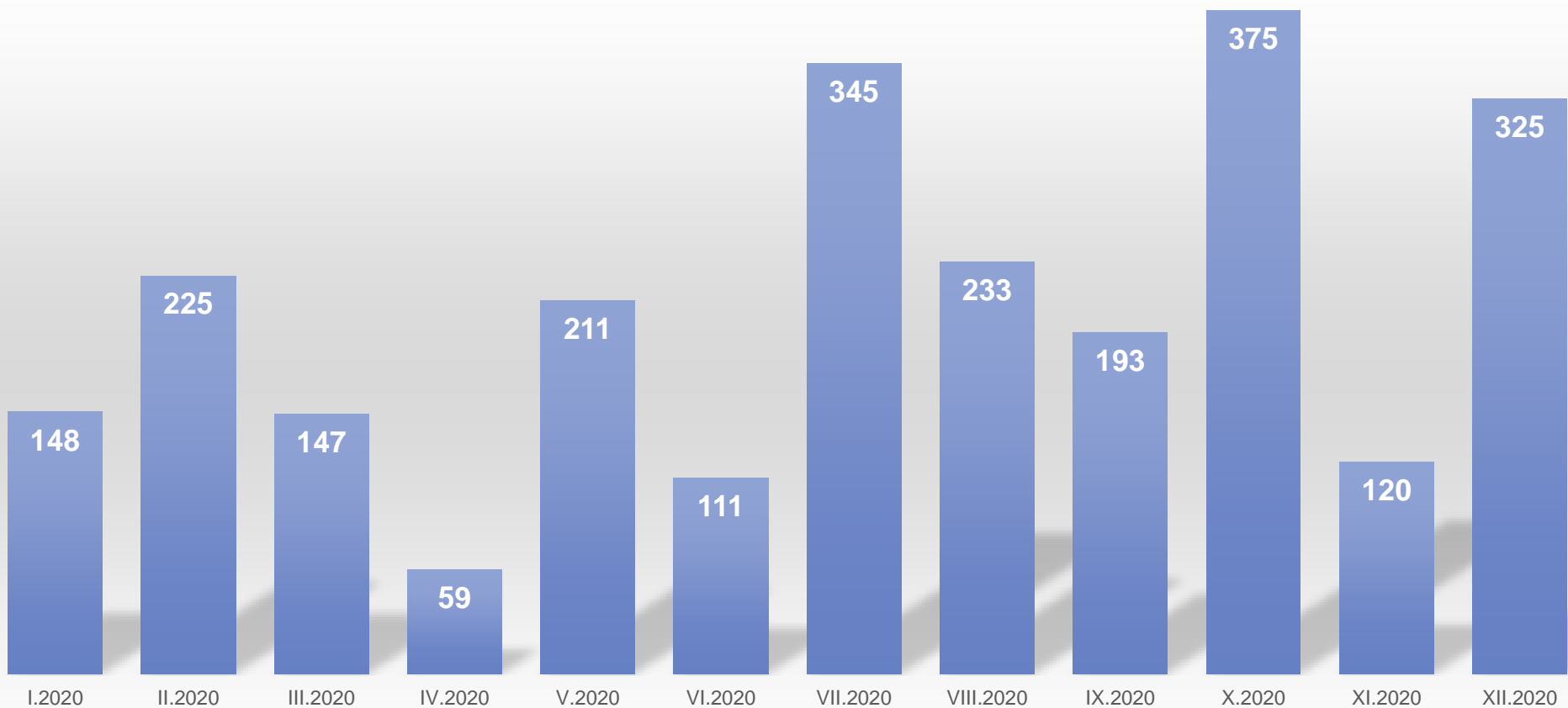
Z uwagi na ogłoszony stan epidemii poradnictwo zawodowe od II kwartału 2020r. prowadzone było wyłącznie w formie porad indywidualnych.

Ponadto doradcy zawodowi objęli poradnictwem grupowym młodzież szkolną – w zorganizowanych zajęciach udział wzięło **110 uczniów ostatnich klas szkół ponadpodstawowych. Dodatkowo doradcy zawodowi uczestniczyli w wydarzeniach organizowanych przez inne instytucje:**

- w Tygodniu z Małopolskimi Urzędami Pracy
- w Ogólnopolskim Tygodniu Kariery
- w Światowym Tygodniu Przedsiębiorczości

W ramach w/w wydarzeń z usług poradnictwa skorzystało ponad 35 osób

Liczba zgłoszonych ofert pracy i miejsc aktywizacji zawodowej w poszczególnych miesiącach 2020r.



ZATRUDNIENIE CUDZOZIEMCÓW

W 2020r. Urząd zarejestrował **1702 oświadczenia o zamiarze powierzenia pracy cudzoziemcowi** – głównie obywatelom Ukrainy.

Cudzoziemcy zatrudniani byli głównie w branżach:

- budowlanej
- motoryzacyjnej głównie (kierowcy)

W 2020 r. Urząd wydał **12 decyzji w sprawie prac sezonowych** głównie dla obywateli Ukrainy na stanowiska: ogrodnik, pracownik do zbioru owoców.

Ponadto w 2020r. Urząd wydał **81 informacji starosty o możliwości zaspokojenia potrzeb kadrowych w związku z zamiarem zatrudnienia cudzoziemca**, które są podstawą starania się przez pracodawcę o zezwolenie na pracę i pobyt dla cudzoziemca wydawane przez wojewodów

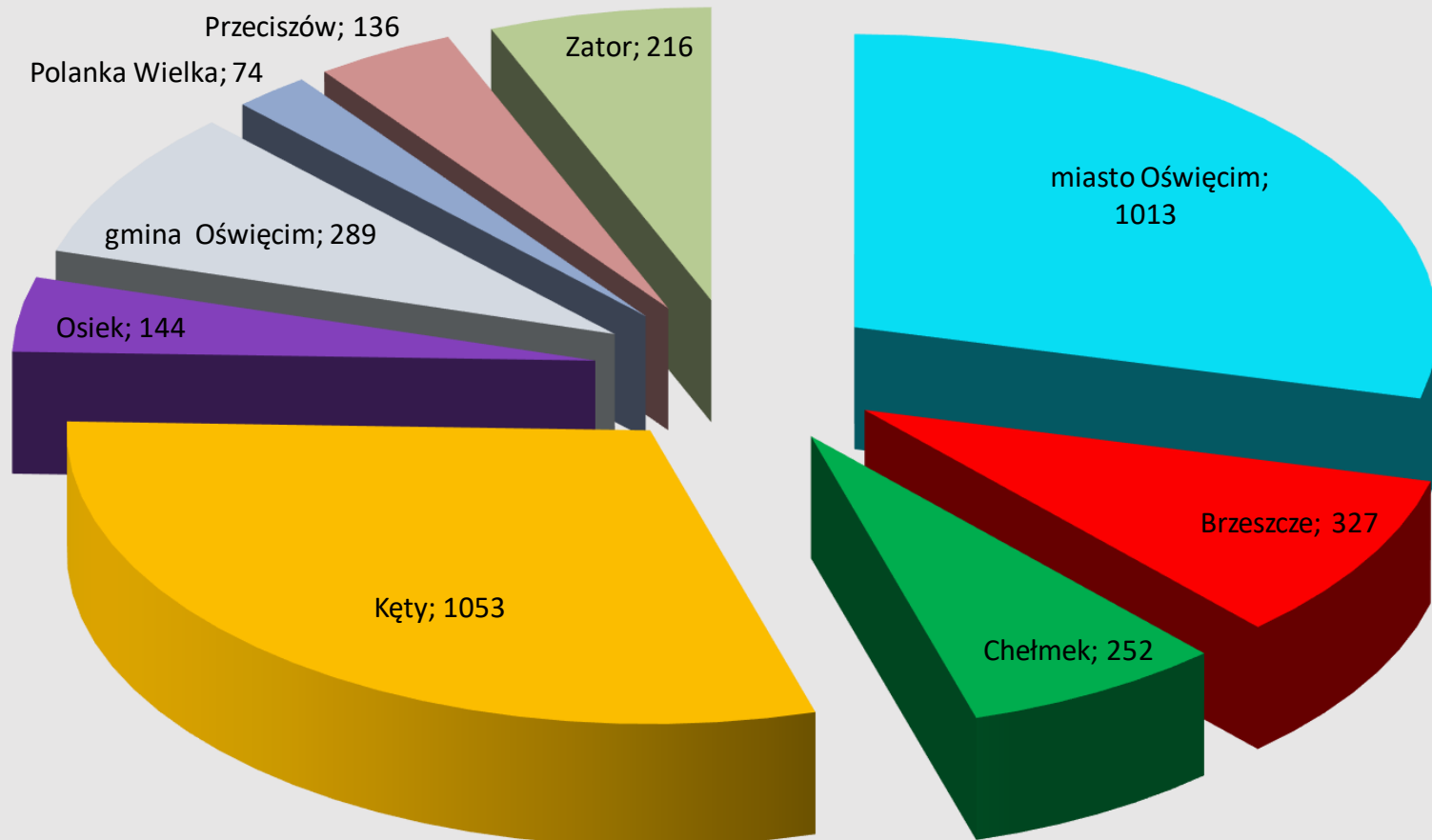
ZAGRANICZNE OFERTY PRACY

W 2020 r. Urząd realizował **145 ofert pracy w systemie EURES, co łącznie dało ponad 1400 miejsca pracy.**

Kraje, z których zgłoszono najwięcej ofert pracy:

- Niemcy 93 oferty
- Norwegia 24 oferty
- Czechy 11 ofert
- Holandia 10 ofert

Liczba bezrobotnych w poszczególnych gminach wg stanu na dzień 31.12.2020r.



W roku 2020 Urząd **pozyskał 2492 oferty pracy** i innych miejsca aktywizacji, z czego 391 ofert to stanowiska subsydiowane. Rok 2020 w porównaniu z poprzednim przyniósł ponad 12 % spadek ilości ofert (w 2019 r. – 2831). Spadek dotyczył głównie subsydiowanych miejsc aktywizacji gdzie zanotowano ponad 40% spadek miejsc aktywizacji (w 2019 r. - 614).

Największą ilość miejsc pracy w 2020r. oferowały **zakłady produkcyjne** (ponad 700 miejsc pracy). Oferty te zgłaszane były głównie przez agencje zatrudnienia (które w pierwszych miesiącach są jednocześnie pracodawcami) i przeważnie łączy się z procedurą zatrudniania cudzoziemców. Od kilku lat najliczniejszą grupę ofert stanowią oferty z **branży handlowej** (ponad 140 miejsc pracy) Należy jednak podkreślić, iż duża ilość ofert nie jest wynikiem tworzenia nowych miejsc pracy a głównie dużej rotacji zwłaszcza na stanowiskach sprzedawca/kasjer. Nadal bardzo dużo miejsc pracy oferuje **branża motoryzacyjna** (ponad 130 miejsc pracy). Bardzo poszukiwani na rynku są **kierowcy** kat. prawa jazdy C+E, oraz D z pełnymi uprawnieniami do przewozu osób i rzeczy. W 2020r. pracodawcy poszukiwali również kierowców z uprawnieniami na nieduże samochody dostawcze. Poszukiwani również byli mechanicy i elektromechanicy samochodowi. Nadal dużo miejsc pracy oferuje **branża budowlana** (ponad 120 miejsc pracy). Pracodawcy poszukują osób z doświadczeniem, wszechstronnych i posiadających umiejętności nowych technologii budowlanych. Ponad 90 miejsc pracy zgłoszono w **branży techniczno – mechanicznej** Poszukiwani byli spawacze, ślusarze, ślusarze - spawacze, operatorzy CNC, elektrycy, mechanicy maszyn, monterzy instalacji fotowoltaicznych.

Realizacja aktywnych form w 2020r. - stan na dzień 31.12.2020r.

Zadanie	Środki na 2020r. (w tym zobowiązania z 2020r.)	Wydatki	Wolne środki	% wykorzystania
Szkolenia RAZEM	160 669,70 zł	118 803,06 zł	41 866,64 zł	73,94%
FP	60 000,00 zł	41 190,44 zł	18 809,56 zł	
<i>w tym szkolenia grupowe</i>	6 000,00 zł	- zł		
<i>w tym szkolenia indywidualne FP</i>	34 000,00 zł	25 381,94 zł	8 618,06 zł	
<i>w tym studia podyplomowe FP</i>			- zł	
<i>w tym egzaminy i licencje FP</i>			- zł	
<i>w tym umowy trójstronne FP</i>			- zł	
<i>w tym bon szkoleniowy FP</i>	20 000,00 zł	15 808,50 zł	4 191,50 zł	
POWER V razem	94 044,70 zł	75 155,46 zł	18 889,24 zł	
Bon szkoleniowy	78 844,70 zł	60 891,14 zł	17 953,56 zł	
ABC własnego biznesu	15 200,00 zł	14 264,32 zł	935,68 zł	
RPO VI	21 825,00 zł	2 457,16 zł	19 367,84 zł	
Prace interwencyjne RAZEM	348 708,87 zł	329 333,88 zł	19 374,99 zł	94,44%
FP	185 048,87 zł	174 067,34 zł	10 981,53 zł	
POWER IV	17 640,00 zł	17 236,24 zł	403,76 zł	
POWER V	37 240,00 zł	35 444,61 zł	1 795,39 zł	
RPO V	23 520,00 zł	23 218,34 zł	301,66 zł	
RPO VI	85 260,00 zł	79 367,35 zł	5 892,65 zł	
Refundacja podmiotowi prowadzącemu działalność gospodarczą kosztów wyposażenia lub doposażenia stanowiska pracy dla skierowanego bezrobotnego - RAZEM	100 000,00 zł	99 950,72 zł	49,28 zł	99,95%
Fundusz Pracy	100 000,00 zł	99 950,72 zł	49,28 zł	

Realizacja aktywnych form w 2020r. - stan na dzień 31.05.2020r. cd.

Zadanie	Środki na 2020r. (w tym zobowiązania z 2019r.)	Wydatki	Wolne środki	% wykorzystania
Jednorazowe środki na podjęcie działalności gospodarczej RAZEM	1 320 000,03 zł	1 172 749,46 zł	166 475,00 zł	88,84%
FP	200 000,00 zł	179 525,61 zł	39 698,82 zł	
POWER IV	300 000,03 zł	299 956,87 zł	43,16 zł	
POWER V	400 000,00 zł	396 426,99 zł	3 573,01 zł	
RPO V	200 000,00 zł	80 000,00 zł	120 000,00 zł	
RPO VI	620 000,00 zł	613 266,98 zł	6 733,02 zł	
Stáže RAZEM	1 098 138,65 zł	931 687,16 zł	113 131,89 zł	84,84%
FP	425 000,00 zł	393 407,88 zł	31 592,12 zł	
<i>w tym bon stażowy</i>	10 000,00 zł	1 327,79 zł	8 672,21 zł	
POWER IV	189 819,45 zł	176 296,28 zł	13 523,17 zł	
POWER V	635 198,04 zł	563 521,76 zł		
RPO V	53 319,60 zł	49 394,33 zł	3 925,27 zł	
RPO VI	429 999,60 zł	361 983,00 zł	68 016,60 zł	
Prace społecznie użyteczne FP	60 000,00 zł	38 001,72 zł	21 998,28 zł	63,34%
Inne zadania - rezerwa na wydatki niekwalifikowalne FP	25 141,93 zł	- zł	25 141,93 zł	0,00%
Refundacja opłaconych składek, o których mowa w art. 12 ust. 3a ustawy z dnia 27 kwietnia 2006r. o spółdzielniach socjalnych	6 500,00 zł	4 168,64 zł	2 331,36 zł	64,13%
Badania lekarskie FP	15 000,00 zł	2 698,00 zł	12 302,00 zł	17,99%
Bon na zasiedlenie FP	45 000,00 zł	42 700,00 zł	2 300,00 zł	94,89%
Krajowy Fundusz Szkoleniowy	702 500,00 zł	644 708,29 zł	57 791,71 zł	91,77%
RAZEM:	3 981 659,18 zł	3 384 800,93 zł	596 858,25 zł	85,01%

RAZEM AKTYWNA FORMA
FUNDUSZ PRACY
RPO
POWER
REZERWA MRPIPS
KRAJOWY FUNDUSZ SZKOLENIOWY

Dodatkowe środki z MPiPS tj. na program aktywizacji zawodowej bezrobotnych w regionach wysokiego bezrobocia

Zadanie	Środki na 2020 r.	Osoby	Zaangażowanie	Osoby	Wolne środki	% wykorzystania
Refundacja podmiotowi prowadzącemu działalność gospodarczą kosztów wyposażenia lub doposażenia stanowiska pracy dla skierowanego bezrobotnego	100 000,00 zł	5	99 767,17 zł	5	232,83 zł	99,77%
Jednorazowe środki na podjęcie działalności gospodarczej	80 000,00 zł	4	75 676,83 zł	4	4 323,17 zł	94,60%
Staże	210 900,00 zł	38	153 532,18 zł	38	57 367,82 zł	72,80%
Prace interwencyjne	31 100,00 zł	7	15 419,12 zł	8	15 680,88 zł	49,58%
Szkolenia	36 000,00 zł	5	18 163,03 zł	2	17 836,97 zł	50,45%
Bon szkoleniowy	40 500,00 zł	5	28 746,20 zł	10	11 753,80 zł	70,98%
RAZEM:	498 500,00 zł	64	391 304,53 zł	67	107 195,47 zł	78,50%

Wydatki ze środków Funduszu Pracy Powiatowego Urzędu Pracy w Oświęcimiu w 2020r.

Wyszczególnienie	Plan 2020r.	Wydatki na 31.12.2020r.	Wolny plan
środki z algorytmu FP	1 216 690,80	1 051 798,34	164 892,46
rezerwa MRPiPS - zadania w ramach COVID-19 - "069"	54 300 000,00	53 068 028,23	1 231 971,77
rezerwa MRPiPS - aktywizacja zawodowa bezrobotnych w rejonach wysokiego bezrobocia - "070"	498 500,00	391 304,53	107 195,47
PO WER IV ("063")	507 459,48	493 389,39	14 070,09
RPO V ("064")	276 839,60	152 075,53	124 764,07
PO WER V ("067")	2 951 064,08	2 833 699,06	117 365,02
RPO VI ("068")	2 839 194,91	2 734 394,41	104 800,50
Razem FP aktywne formy:	62 589 748,87	60 724 689,49	1 865 059,38
Krajowy Fundusz Szkoleniowy	702 000,00	644 708,29	57 291,71
Fundusz Pracy - wydatki fakultatywne	567 895,81	549 825,97	18 069,84
Razem limitowane	63 859 644,68	61 919 223,75	1 940 420,93
zasiłki dla bezrobotnych		6 068 451,90	
zasiłki dla bezrobotnych w UE		0,00	
składki ZUS od zasiłków		1 602 409,76	
składki ZUS od zasiłków w UE		0,00	
świadczenia integracyjne		102 961,48	
dotacje aktywizacyjne		326 892,80	
KRUS		501,00	
Razem nielimitowane:		8 101 216,94	
Ogółem wydatki środków FP w PUP w 2020r.:		70 020 440,69	

Wydatki z PFRON na dzień 31.12.2020r.

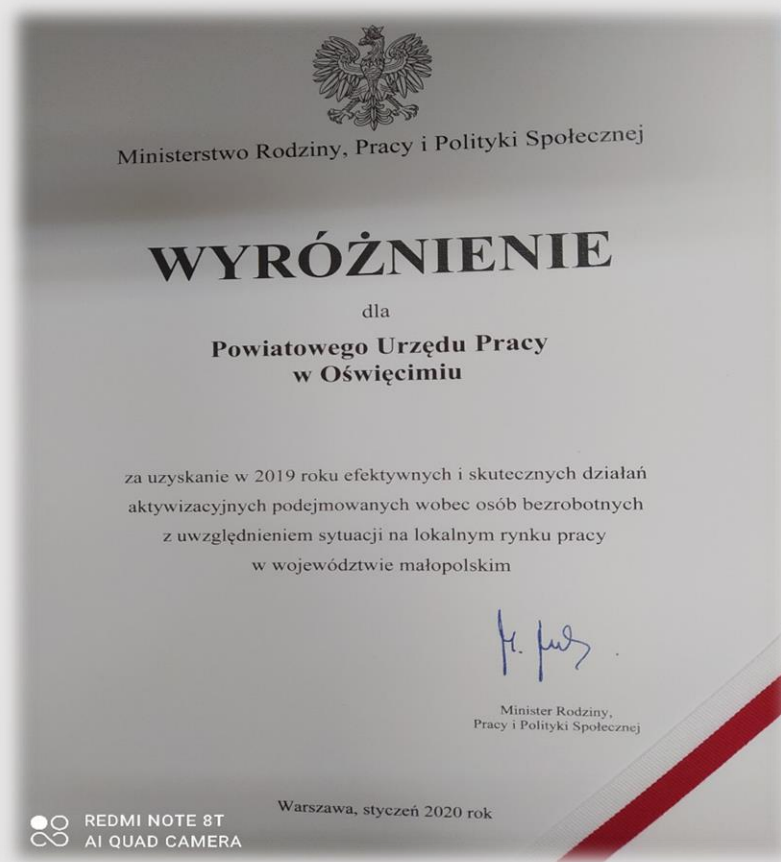
§	Wyszczególnienie	Plan pierwotny na 2020r.	Plan po zmianach na 2020r.	Wydatki na 31.12.2020r.	Wolny plan na 2020r.
3030	Szkolenia	3 500,00	3 500,00	0,00	3 500,00
3030	Prace interwencyjne	6 000,00	6 000,00	0,00	6 000,00
3030	Stypendia stażowe	64 000,00	64 000,00	53 440,10	10 559,90
3030	Środki na podjęcie działalności gospodarczej	35 000,00	35 000,00	35 000,00	0,00
3030	Badania lekarskie bezrobotnych	500,00	500,00	0	500,00
3030	Zwrot miesięcznych kosztów zatrudnienia pracowników pomagających pracownikowi niepełnosprawnemu w pracy	6 000,00	6 000,00	1 410,03	4 589,97
6270	Wyposażenie stanowisk pracy	35 000,00	35 000,00	35 000,00	0,00
Razem:		150 000,00	150 000,00	124 850,13	25 149,87
Środki otrzymane z PFRON do dnia 31.12.2020r. - 125.100,00 zł					

Stan realizacji zadań "COVID-19" na 31.12.2020r.

Zadanie	Ilość wypłat	Razem wydatkowane środki
Jednorazowa pożyczka na koszty działalności gospodarczej COVID-19 - art. 15 zzd i 15 zзда	6 157	30 713 732,87
Dofinansowanie wynagrodzeń - spadek obrotów gospodarczych - COVID-19 - art. 15 zzb	2 242	19 531 909,36
Dofinansowanie części kosztów działalności - osoba fizyczna - COVID-19 - art.15 zzc	3 017	5 813 340,00
Dofinansowanie kosztów wynagrodzenia organizacji pozarządowe - COVID-19 - art. 15 zze i 15zze2	37	525 305,90
RAZEM:	11 453	56 584 288,13

Pożyczka	6157 umów, w tym organizacje pozarządowe – 38, kościelna osoba prawna – 1, rozpatrzone negatywnie – 227
Dofinansowanie do wynagrodzeń pracowników	669 umów, 510 pracodawców, 10 rozpatrzonych negatywnie
Dofinansowanie części kosztów działalności	1048 umów, 34 umowy na 1 miesiąc, 108 umów na 2 miesiące, 101 rozpatrzonych negatywnie
Dofinansowanie wynagrodzenia org. pozarządowe	10 umów, w tym 5 org. pozarządowych, 3 kościelne osoby prawne

Ponownie w 2020 r. Powiatowy Urząd Pracy w Oświęcimiu otrzymał od Ministra Rodziny, Pracy i Polityki Społecznej wyróżnienie za uzyskane w 2019 roku efektywne i skuteczne działania aktywizacyjne podejmowane wobec osób bezrobotnych z uwzględnieniem sytuacji na lokalnym rynku pracy w województwie małopolskim.



Ponadto w styczniu 2020 r. pracownicy Powiatowego Urzędu Pracy podczas IX Małopolskiej Konferencji Publicznych Służb Zatrudnienia otrzymali z rąk Wojewody Małopolskiego Medale za Długoletnią Służbę. Złoty Medal Prezydenta Rzeczypospolitej Polskiej za wzorowe, wyjątkowo sumienne wykonywanie obowiązków wynikających z pracy zawodowej w służbie Państwa otrzymała Pani Wioleta Hadło, natomiast Medal Srebrny otrzymała Pani Wioletta Drewniany oraz Pan Robert Gniłka.



W 2020 r. Powiatowy Urząd Pracy otrzymał również wsparcie od Ministerstwa Rodziny, Pracy i Polityki Społecznej w wysokości 80 000 tys. zł. Środki finansowe zostały przeznaczone na zakup nowego serwera oraz zestawów komputerowych. Rozbudowa techniczna systemu informatycznego znacznie przyczyniła się do zapewnienia bezpieczeństwa ciągłości działania Urzędu ale także zwiększyła sprawność obsługi klientów w szczególności pracodawców i bezrobotnych liczących na wsparcie i pomoc w okresie epidemii COVID-19.



W celu kontynuacji realizacji racjonalnej gospodarki energetycznej łączącej efektywność energetyczną z nowoczesnymi technologiami w Powiatowym Urzędzie Pracy w 2020 r. w ramach posiadanych środków wymieniono 33 oprawy na nowoczesne punkty oświetleniowe wykorzystujące technologię LED. Koszt wymiany wyniósł 8 431,68 zł.



Dziękuję za uwagę