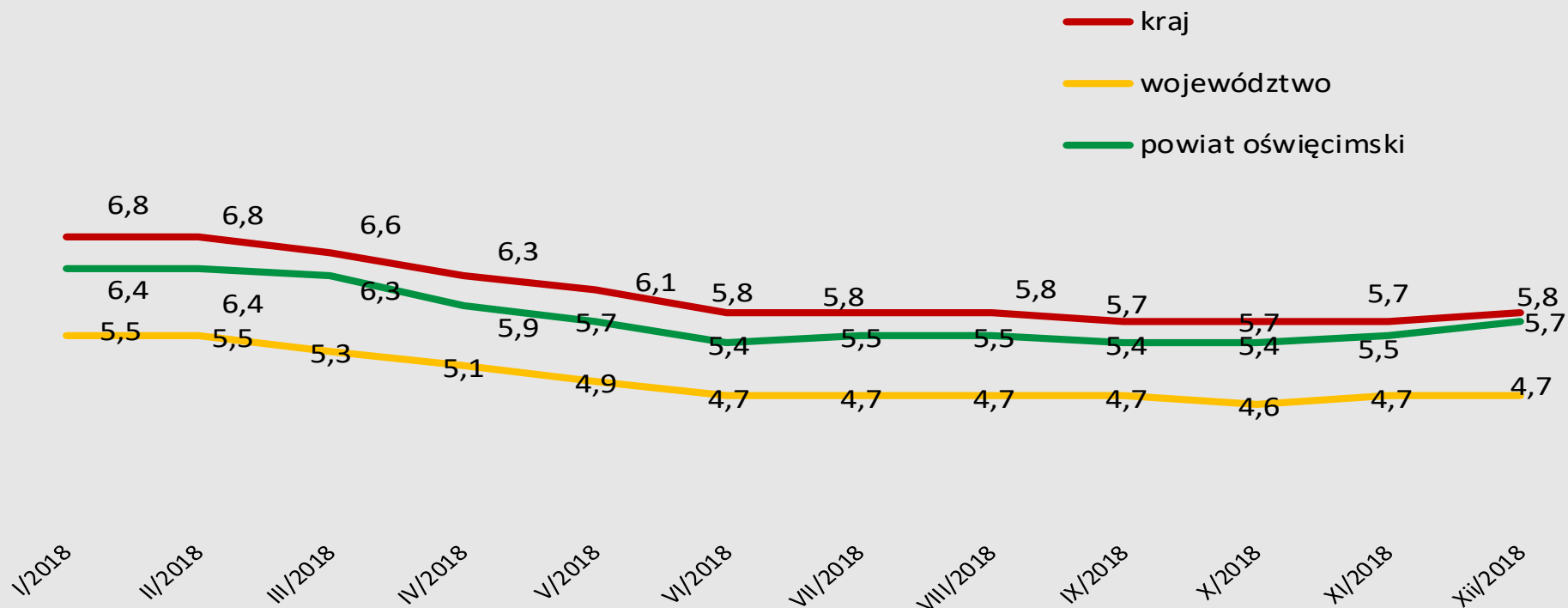


***„Przeciwdziałanie bezrobociu w powiecie oświęcimskim
w 2018r oraz założenia na 2019 rok”***

Oświęcim 20.03.2019r

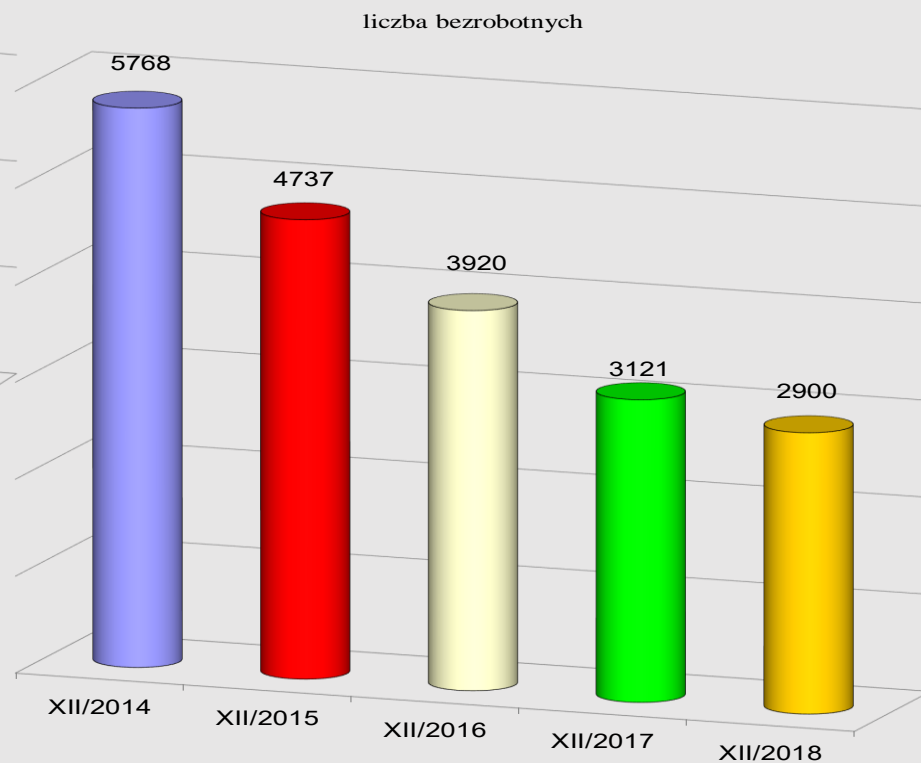
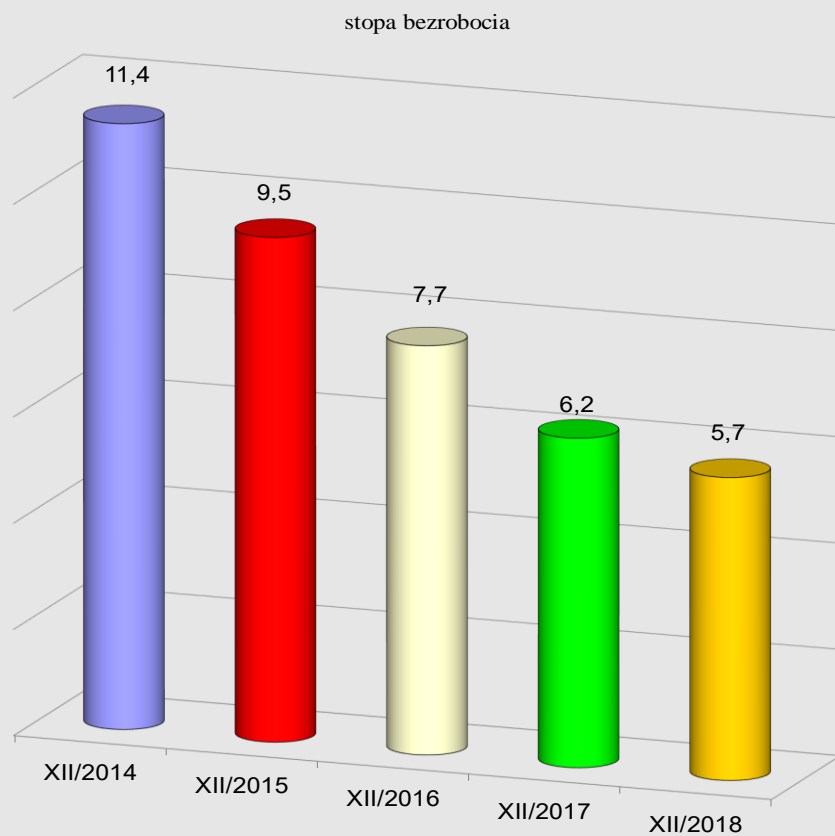
Stopa bezrobocia w poszczególnych miesiącach 2018



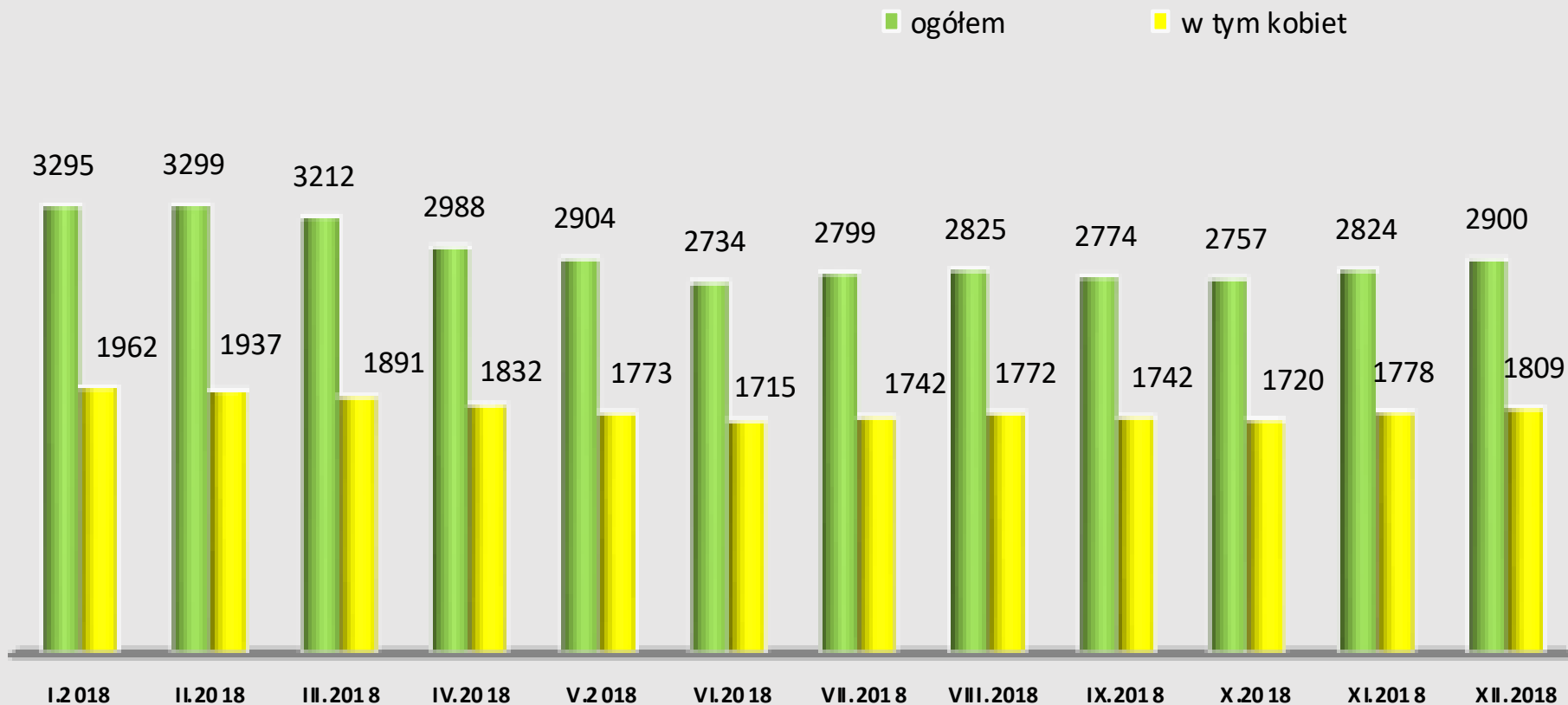
PODREGION OŚWIĘCIMSKI

<i>chrzanowski</i>	-	8,1
<i>olkuski</i>	-	7,4
<i>oświęcimski</i>	-	5,7
<i>wadowicki</i>	-	5,2

Stopa oraz liczba bezrobotnych w Powiecie Oświęcimskim w latach 2014-2018

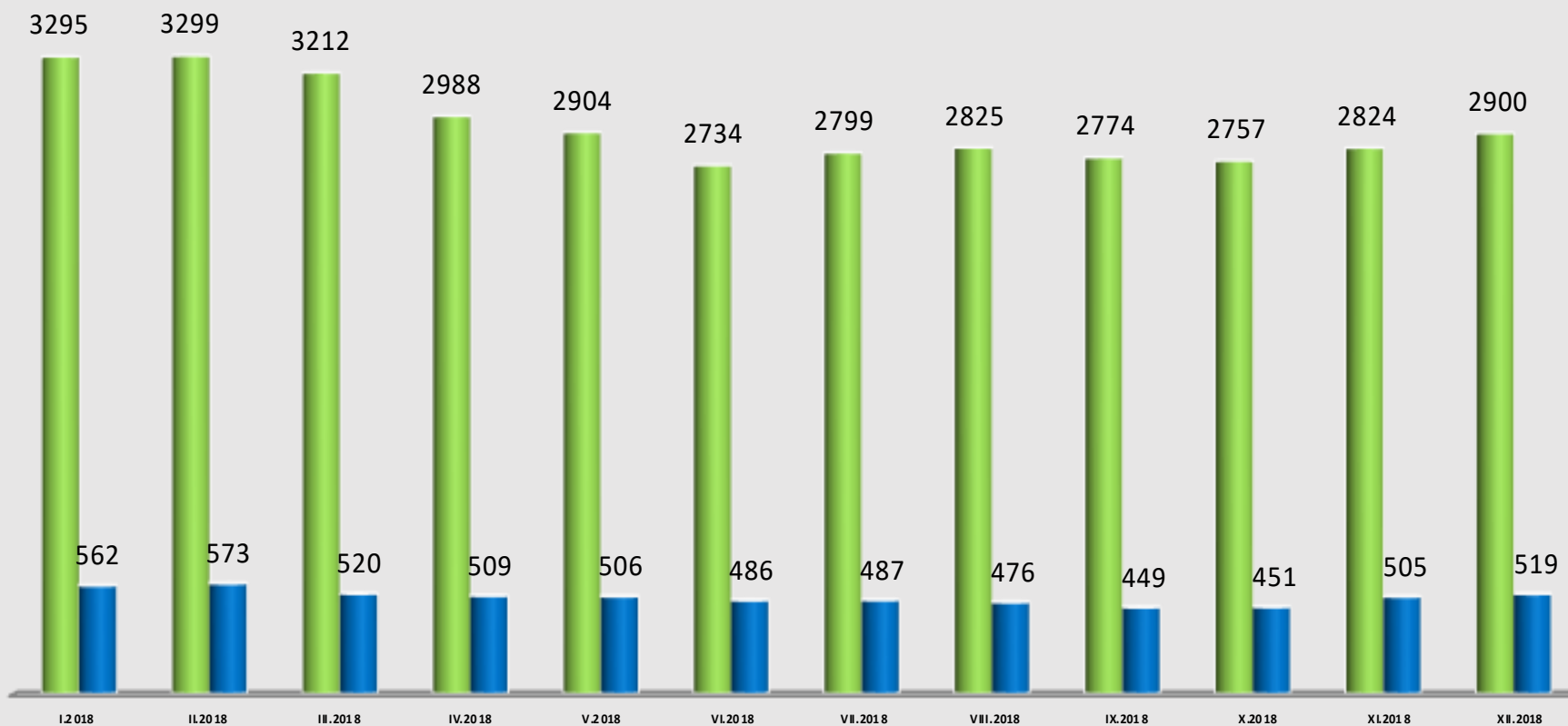


Liczba osób bezrobotnych w poszczególnych miesiącach 2018r.

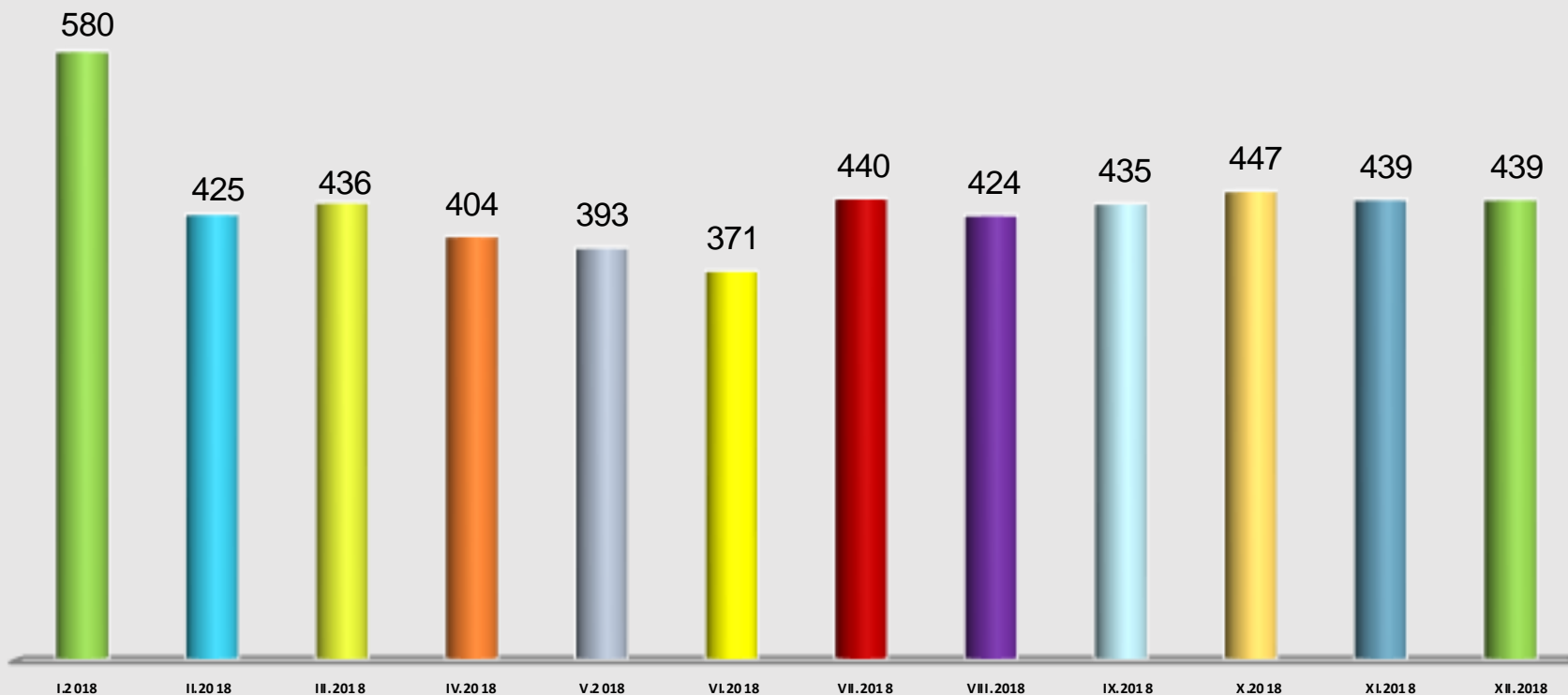


Liczba osób bezrobotnych w poszczególnych miesiącach 2018r.

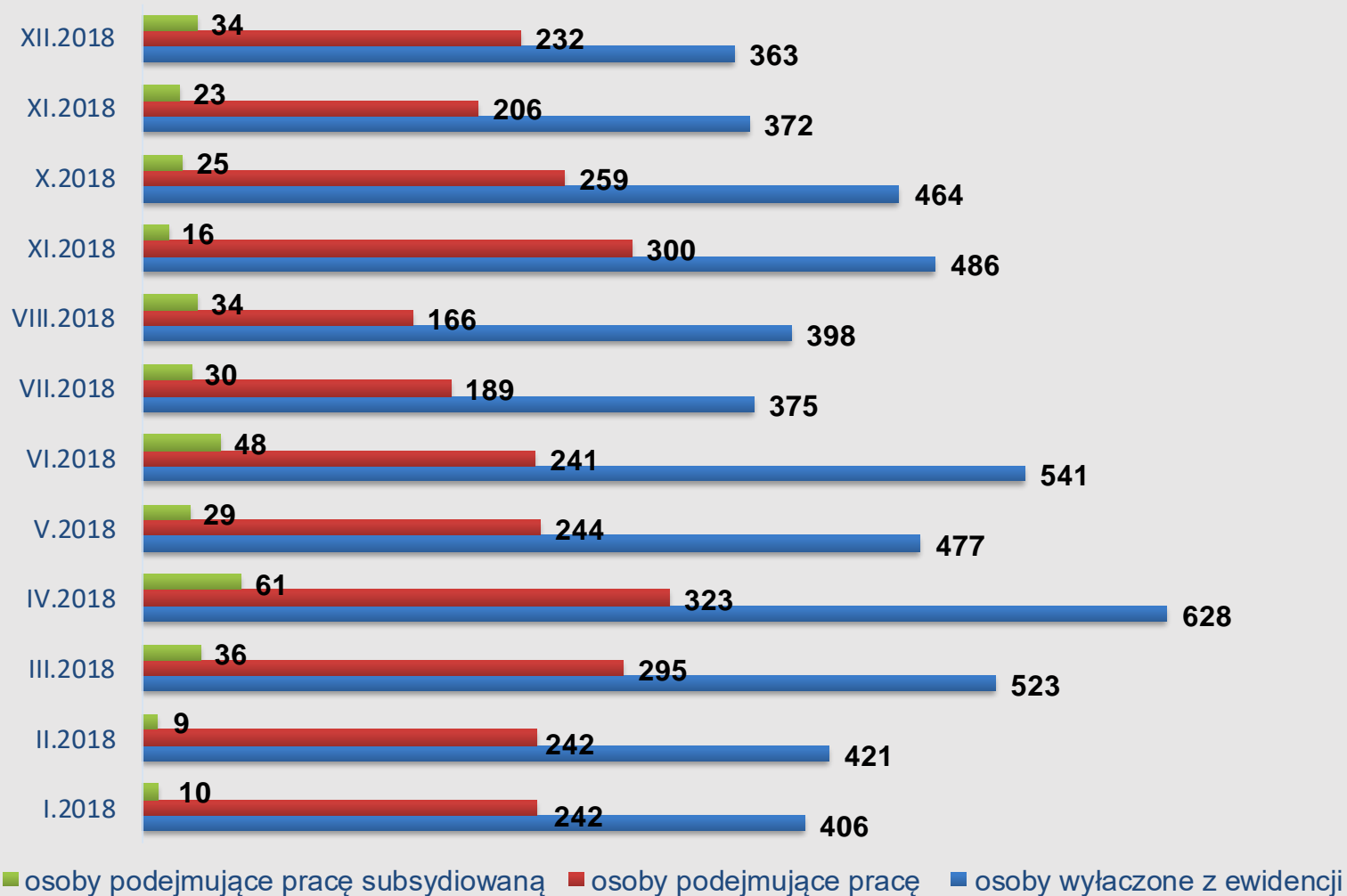
■ ogółem ■ w tym z prawem do zasiłku



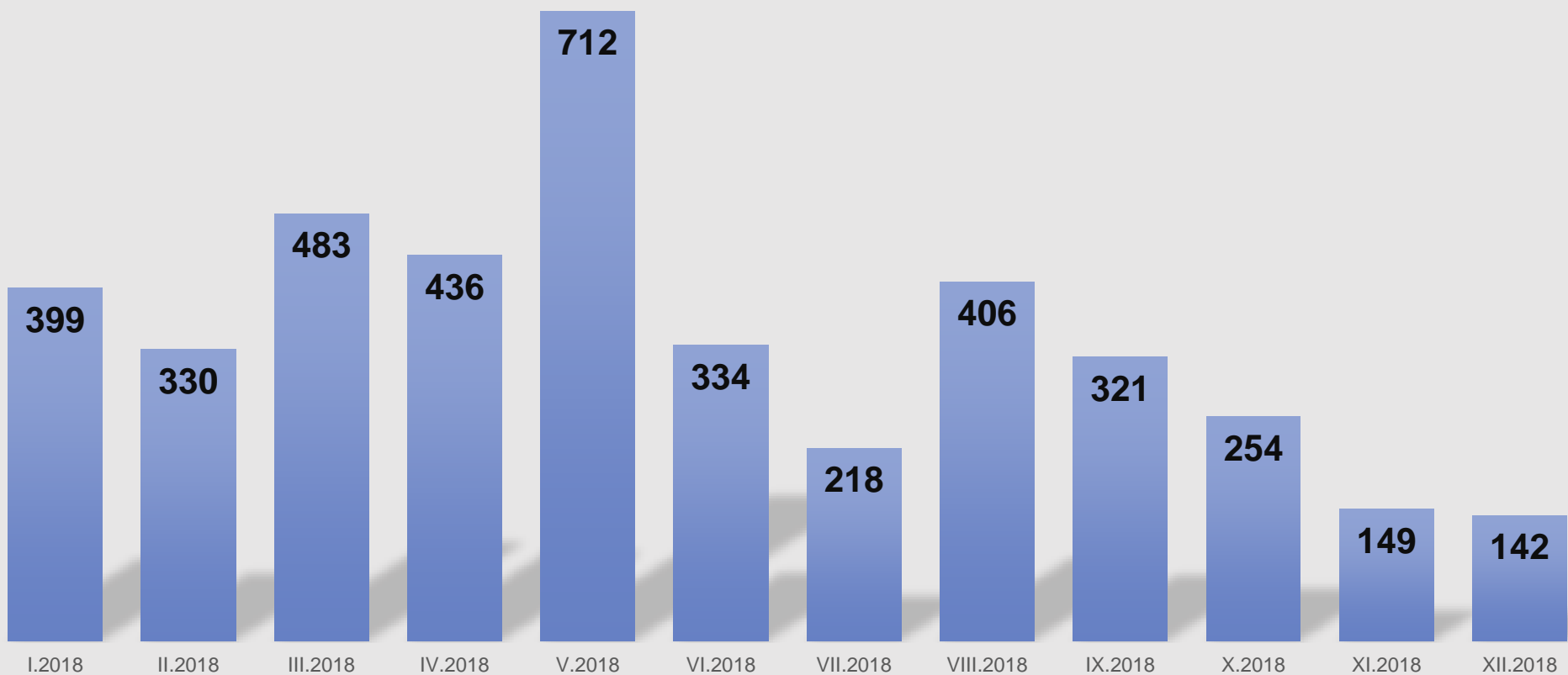
Liczba osób bezrobotnych nowo zarejestrowanych w poszczególnych miesiącach 2018r.



Liczba osób bezrobotnych wyłączonych z ewidencji (w tym z powodu podjęcia pracy) w poszczególnych miesiącach 2018r.



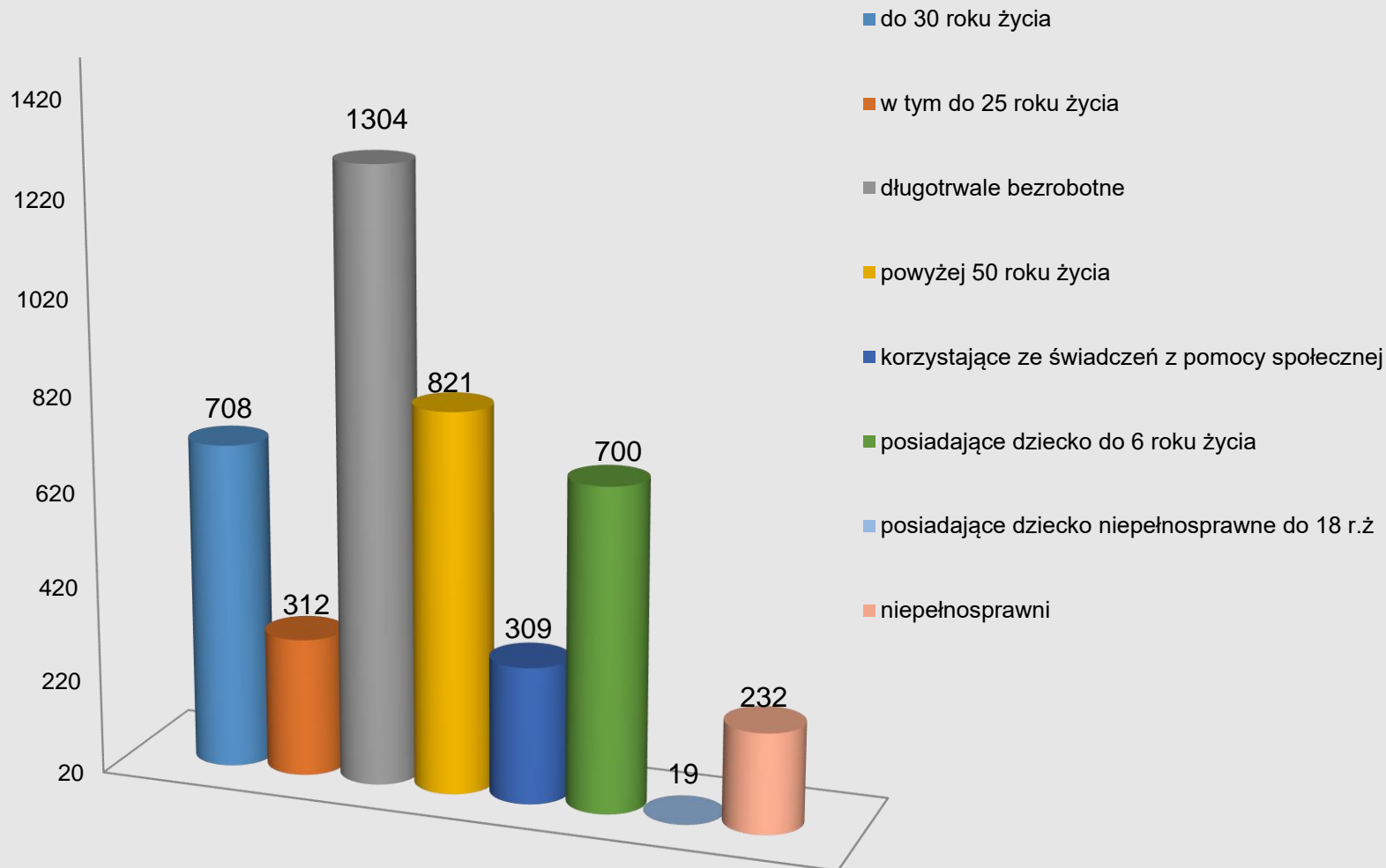
Liczba zgłoszonych ofert pracy i miejsc aktywizacji zawodowej w poszczególnych miesiącach 2018r.



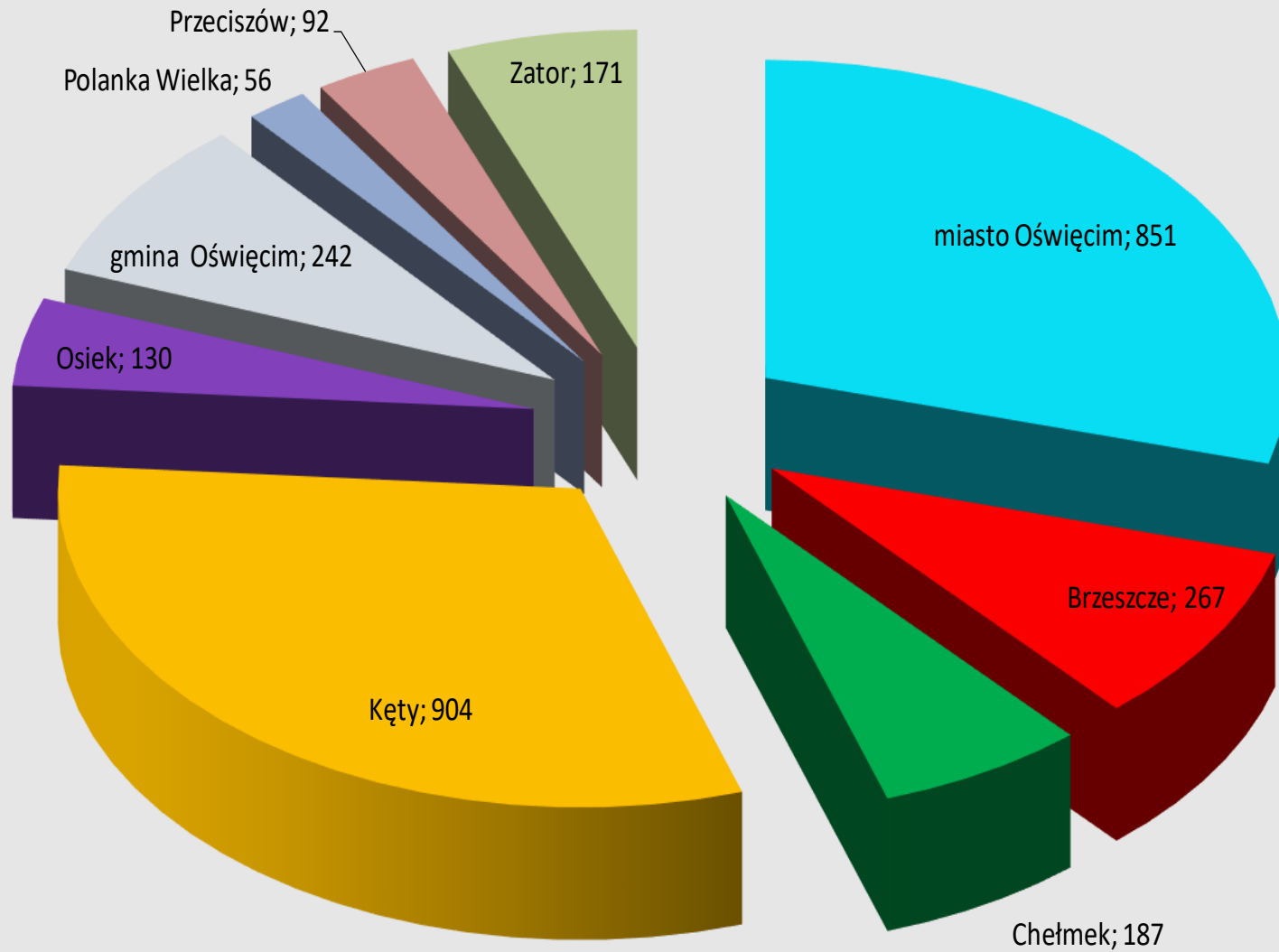
Wybrane kategorie osób bezrobotnych wg stanu na dzień 31.12.2018r.

	liczba osób	w tym kobiet
Ogółem osoby bezrobotne	2900	1809
- poprzednio pracujące	2706	1675
- w tym zwolnione z przyczyn dotyczących zakładu pracy	206	139
- dotychczas niepracujące	194	134
Zamieszkali na wsi	1176	755
- w tym posiadający gospodarstwo rolne	6	4
Osoby w okresie do 12 miesięcy od dnia ukończenia nauki	127	75
Cudzoziemcy	8	4
Osoby bez kwalifikacji zawodowych	858	540
Osoby bez doświadczenia zawodowego	378	260
Kobiety, które nie podjęły zatrudnienia po urodzeniu dziecka	549	549
Osoby będące w szczególnej sytuacji na rynku pracy	2448	1546
- do 30 roku życia	708	476
- w tym do 25 roku życia	312	209
- długotrwale bezrobotne	1304	851
- powyżej 50 roku życia	821	376
- korzystające ze świadczeń z pomocy społecznej	309	178
- posiadające co najmniej jedno dziecko do 6 roku życia	700	624
- posiadające co najmniej jedno dziecko niepełnosprawne do 18 roku życia	19	16
- niepełnosprawni	232	126

Osoby będące w szczególnej sytuacji na rynku pracy wg stanu na dzień 31.12.2018r.



Liczba bezrobotnych w poszczególnych gminach wg stanu na dzień 31.12.2018r.



Wydatki ze środków Funduszu Pracy Powiatowego Urzędu Pracy w Oświęcimiu w 2018r.

Wyszczególnienie	Plan 2018r.	Wydatki na 31.12.2018r.	Wolny plan
środki z algorytmu FP	1 656 108,82	1 541 930,14	114 178,68
rezerwa MRPiPS - aktywizacja zawodowa bezrobotnych długotrwale - "058"	376 700,00	317 322,97	59 377,03
rezerwa MRPiPS - aktywizacja zawodowa bezrobotnych w wieku 45 lat i więcej - "059"	374 700,00	361 232,70	13 467,30
rezerwa MRPiPS - aktywizacja zawodowa bezrobotnych rodziców powracających na rynek pracy i sprawujących opiekę nad osobą zależną - "060"	300 000,00	299 938,00	62,00
rezerwa MRPiPS - aktywizacja osób bezrobotnych zamieszkałych na wsi - "061"	373 800,00	350 914,92	22 885,08
rezerwa MRPiPS - aktywizacja osób bezrobotnych zamieszkałych na wsi - "062"	250 000,00	235 338,53	14 661,47
Refundacja wynagrodzeń bezrobotnych do 30 roku życia - art. 150f	2 232 900,00	2 137 053,63	95 846,37
Krajowy Fundusz Szkoleniowy	548 700,00	530 956,58	17 743,42
PO WER III ("051")	2 612 662,24	2 514 888,93	97 773,31
RPO III ("052")	66 169,32	56 637,27	9 532,05
RPO IV ("057")	1 710 259,62	1 680 682,27	29 577,35
Razem FP aktywne formy:	10 502 000,00	10 026 895,94	475 104,06
Fundusz Pracy - wydatki fakultatywne	510 300,00	504 541,49	5 758,51
Razem limitowane	11 012 300,00	10 531 437,43	480 862,57

Realizacja aktywnych form w 2018r. Stan na dzień 31.12.2018r.

Zadanie	Środki na 2018r.(w tym zobowiązania z 2017r.)	Wydatki	Wolne środki	% wykorzystania
Szkolenia RAZEM	260 639,45 zł	222 378,93 zł	31 846,25 zł	85,32%
FP	49 704,15 zł	34 131,56 zł	15 572,59 zł	
<i>w tym szkolenia indywidualne FP</i>	<i>10 000,00 zł</i>	<i>5 332,10 zł</i>	<i>4 667,90 zł</i>	
<i>w tym studia podyplomowe FP</i>	<i>2 204,15 zł</i>	<i>1 956,57 zł</i>	<i>247,58 zł</i>	
<i>w tym szkolenia grupowe</i>	<i>22 500,00 zł</i>	<i>13 779,06 zł</i>	<i>8 720,94 zł</i>	
<i>w tym bon szkoleniowy FP</i>	<i>15 000,00 zł</i>	<i>13 063,83 zł</i>	<i>1 936,17 zł</i>	
POWER - bon szkoleniowy	61 946,40 zł	56 384,22 zł	5 562,18 zł	
RPO	94 038,90 zł	92 571,54 zł	1 467,36 zł	
Rezerwa II MRPiPS	10 000,00 zł	3 535,70 zł	6 464,30 zł	
Rezerwa III MRPiPS	14 400,00 zł	13 282,94 zł	1 117,06 zł	
Rezerwa IV MRPiPS	7 550,00 zł	5 887,24 zł	1 662,76 zł	
Rezerwa V MRPiPS	23 000,00 zł	16 585,73 zł	6 414,27 zł	
Prace interwencyjne RAZEM	847 870,00 zł	808 371,09 zł	39 407,52 zł	95,34%
FP	464 570,00 zł	446 865,15 zł	17 704,85 zł	
POWER	181 300,00 zł	176 596,13 zł	4 703,87 zł	
RPO III	11 760,00 zł	11 668,61 zł	91,39 zł	
RPO IV	105 840,00 zł	103 488,64 zł	2 351,36 zł	
Rezerwa II MRPiPS	24 500,00 zł	23 650,82 zł	849,18 zł	
Rezerwa III MRPiPS	32 300,00 zł	26 908,16 zł	5 391,84 zł	
Rezerwa IV MRPiPS	27 600,00 zł	19 193,58 zł	8 406,42 zł	
Refundacja podmiotowi prowadzącemu działalność gospodarczą kosztów wyposażenia lub doposażenia stanowiska pracy dla skierowanego bezrobotnego - RAZEM	780 000,00 zł	727 734,65 zł	52 265,35 zł	93,30%
Fundusz Pracy	40 000,00 zł	40 000,00 zł	- zł	
Rezerwa I MRPiPS	200 000,00 zł	199 938,00 zł	62,00 zł	
Rezerwa II MRPiPS	180 000,00 zł	140 000,00 zł	40 000,00 zł	
Rezerwa III MRPiPS	160 000,00 zł	155 309,96 zł	4 690,04 zł	
Rezerwa IV MRPiPS	100 000,00 zł	100 000,00 zł	- zł	
Rezerwa V MRPiPS	100 000,00 zł	92 486,69 zł	7 513,31 zł	
Jednorazowe środki na podjęcie działalności gospodarczej RAZEM	2 535 121,81 zł	2 511 676,02 zł	62 646,50 zł	99,08%
FP	140 000,00 zł	139 934,60 zł	40 000,00 zł	
POWER	840 007,61 zł	830 456,34 zł	9 551,27 zł	
RPO IV	993 994,20 zł	986 609,02 zł	7 385,18 zł	
Rezerwa I MRPiPS	100 000,00 zł	100 000,00 zł	- zł	
Rezerwa II MRPiPS	100 000,00 zł	100 000,00 zł	- zł	
Rezerwa III MRPiPS	140 000,00 zł	138 244,00 zł	1 756,00 zł	
Rezerwa IV MRPiPS	121 120,00 zł	117 165,95 zł	3 954,05 zł	
Rezerwa V MRPiPS	100 000,00 zł	99 266,11 zł	733,89 zł	

Realizacja aktywnych form w 2018r. stan na dzień 31.12.2018r. – cd.

Zadanie	Środki na 2018r. (w tym zobowiązania z 2017r.)	Wydatki	Wolne środki	% wykorzystania
Staże RAZEM	3 076 534,07 zł	2 912 762,42 zł	163 771,65 zł	
FP	820 600,00 zł	776 886,21 zł	43 713,79 zł	
<i>w tym bon stażowy</i>	<i>50 000,00 zł</i>	<i>33 029,13 zł</i>	<i>16 970,87 zł</i>	
POWER	1 529 408,23 zł	1 451 452,24 zł	77 955,99 zł	
RPO III	54 409,32 zł	44 968,66 zł	9 440,66 zł	94,68%
RPO IV	516 386,52 zł	498 013,07 zł	18 373,45 zł	
Rezerwa II MRPIPS	55 200,00 zł	50 136,45 zł	5 063,55 zł	
Rezerwa III MRPIPS	28 000,00 zł	27 487,64 zł	512,36 zł	
Rezerwa IV MRPIPS	72 530,00 zł	63 818,15 zł	8 711,85 zł	
Prace społecznie użyteczne FP	38 700,00 zł	35 571,81 zł	3 128,19 zł	91,92%
Program Aktywizacja i Integracja FP	- zł	- zł	- zł	
Inne zadania - rezerwa na wydatki niekwalifikowalne FP	20 119,67 zł	5 912,10 zł	14 207,57 zł	-
Zwrot kosztów przejazdu i zakwaterowania art.. 45 ust.2 ustawy	880,00 zł	660,00 zł	220,00 zł	75,00%
Refundacja opłaconych składek, o których mowa w art. 12 ust. 3a ustawy z dnia 27 kwietnia 2006r. o spółdzielniach socjalnych	12 600,00 zł	9 894,71 zł	2 705,29 zł	78,53%
Badania lekarskie FP	25 885,00 zł	9 024,00 zł	16 861,00 zł	34,86%
Bon na zasiedlenie RAZEM	122 050,00 zł	114 900,00 zł	150,00 zł	
FP	43 050,00 zł	43 050,00 zł	- zł	
Rezerwa II MRPIPS	7 000,00 zł		7 000,00 zł	94,14%
Rezerwa IV MRPIPS	45 000,00 zł	44 850,00 zł	150,00 zł	
Rezerwa V MRPIPS	27 000,00 zł	27 000,00 zł	- zł	
Refundacja pracodawcy lub przedsiębiorcy przez okres 12 miesięcy części kosztów na wynagrodzenia, nagrody oraz składki na ubezpieczenia społeczne osób do 30 roku życia FP	2 232 900,00 zł	2 137 053,63 zł	95 846,37 zł	95,71%
Krajowy Fundusz Szkoleniowy	311 000,00 zł	295 321,38 zł	15 678,62 zł	94,96%
Krajowy Fundusz Szkoleniowy - REZERWA	237 700,00 zł	235 635,20 zł	2 064,80 zł	
RAZEM:	10 502 000,00 zł	10 026 895,94 zł	475 104,06 zł	95,48%

RAZEM AKTYWNA FORMA

FUNDUSZ PRACY

RPO

POWER

REZERWA MRPIPS

KRAJOWY FUNDUSZ SZKOLENIOWY

Środki z PFRON na dzień 31.12.2018r.

§	Wyszczególnienie	Plan pierwotny na 2018r.	Plan po zmianach na 2018r.	Wydatki na 31.12.2018r.	Wolny plan na 2018r.
3030	Szkolenia	3 500,00	3430	3428,56	1,44
3030	Prace interwencyjne	6 000,00	0,00	0,00	0
3030	Stypendia stażowe	145 000,00	137 380,00	132 308,56	5071,44
3030	Środki na podjęcie działalności gospodarczej	70 000,00	35 000,00	35 000,00	0
3030	Badania lekarskie bezrobotnych	500,00	0	0	0
6270	Wyposażenie stanowisk pracy	70 000,00	70 000,00	70 000,00	0
Razem:		295 000,00	245 810,00	240 737,12	5 072,88

Wykorzystanie środków na wydatki fakultatywne na dzień 31.12.2018r.

Rodzaj zadania	Plan pierwotny na 2018r.	Plan po zmianach	Klasyfikacja §§		Wykonanie na		Wolne środki na	
					31.12.2018r.		31.12.2018r.	
Koszty związane z organizowaniem partnerstwa lokalnego obejmujących koszty organizacji przez organy zatrudnienia spotkań i konferencji z udziałem przedstawicieli instytucji partnerstwa lokalnego oraz instytucji realizujących inicjatywy partnerów rynku pracy (art. 108, ust. 1, pkt. 2)	2 000,00	2 000,00		2 000,00		2 000,00		0,00
			§ 4170	0,00	§ 4170		§ 4170	0,00
			§ 4210	0,00	§ 4210		§ 4210	0,00
			§ 4300	2 000,00	§ 4300	2 000,00	§ 4300	0,00
Koszty szkolenia oraz przejazdu członków rad ryngu pracy (art. 108, ust. 1, pkt. 6)	0,00	0,00	§ 4300	0,00	§ 4300	0,00	§ 4300	0,00
Refundacja dodatków do wynagrodzeń o których mowa w artykule 100 ust. 1 (art. 108, ust. 1, pkt. 27)	70 000,00	70 000,00	§ 4010	70 000,00	§ 4010	69 569,50	§ 4010	430,50
Opracowanie i rozpowszechnianie informacji zawodowych oraz wyposażenie w celu prowadzenia pośrednictwa pracy lub poradnictwa zawodowego (art. 108, ust.1, pkt. 30)	0,00	0,00		0,00		0,00		0,00
			§ 4210	0,00	§ 4210		§ 4210	0,00
			§ 4300	0,00	§ 4300		§ 4300	0,00
Opracowanie, wydawanie i rozpowszechnianie informacji o usługach organów zatrudnienia oraz innych partnerów rynku pracy, dla bezrobotnych i poszukujących pracy oraz pracodawców (art. 108, ust. 1, pkt. 31)	16 100,00	34 300,00		34 300,00		34 130,65		169,35
			§ 4210	0,00	§ 4210		§ 4210	0,00
			§ 4300	34 300,00	§ 4300	34 130,65	§ 4300	169,35
			§ 4170	0,00	§ 4170		§ 4170	0,00
Koszty wezwań, zawiadomień, zakupu lub druku kart rejestracyjnych i innych druków niezbędnych do ustalania uprawnień do zasiłku i innych świadczeń z tytułu bezrobocia, przekazywania bezrobotnym należnych świadczeń pieniężnych oraz kosztów komunikowania się z pracodawcami, bezrobotnymi, poszukującymi pracy, organami rentowymi oraz urzędami skarbowymi (art. 108, ust. 1, pkt. 32)	241 000,00	176 000,00		176 000,00		172 637,02		3 362,98
			§ 4210	10 000,00	§ 4210	9 888,07	§ 4210	111,93
			§ 4300	160 000,00	§ 4300	158 920,58	§ 4300	1 079,42
			§ 4360	6 000,00	§ 4360	3 828,37	§ 4360	2 171,63

Wykorzystanie środków na wydatki fakultatywne na dzień 31.12.2018r. cd.

Rodzaj zadania	Plan pierwotny na 2018r.	Plan po zmianach	Klasyfikacja §§		Wykonanie na		Wolne środki na	
					31.12.2018r.		31.12.2018r.	
Koszty badań, opracowania programów, ekspertyz, analiz, wydawnictw i konkursów dotyczących rynku pracy (art. 108, ust. 1, pkt. 33)	1 200,00	1 000,00		1 000,00		1 000,00		0,00
			§ 3030	0,00	§ 3030		§ 3030	0,00
			§ 4300	1 000,00	§ 4300	1 000,00	§ 4300	0,00
Koszty wprowadzania, rozwijania i eksploatacji systemu teleinformatycznego i technologii cyfrowej w publicznych służbach zatrudnienia i OHP (art. 108, ust.1, pkt. 34)	128 000,00	165 800,00		165 800,00		165 619,44		180,56
			§ 4210	34 554,00	§ 4210	34 492,16	§ 4210	61,84
			§ 4270	16 270,00	§ 4270	16 268,77	§ 4270	1,23
			§ 4300	90 400,00	§ 4300	90 294,51	§ 4300	105,49
			§ 4360	19 200,00	§ 4360	19 188,00	§ 4360	12,00
			§ 4430	5 376,00	§ 4430	5 376,00	§ 4430	0,00
			§ 6110	0,00	§ 6110		§ 6110	0,00
§ 6120	0,00	§ 6120		§ 6120	0,00			
Koszty prowadzenia zajęć przez osoby nie będące pracownikami urzędów pracy (art. 108, ust. 1, pkt. 37)	0,00	0,00		0,00		0,00		0,00
			§ 4170	0,00	§ 4170		§ 4170	0,00
			§ 4110	0,00	§ 4110		§ 4110	0,00
			§ 4210	0,00	§ 4120		§ 4120	0,00
Koszty szkolenia i studiów, w tym studiów podyplomowych, kadr publicznych służb zatrudnienia i kadr OHP (art.108, ust. 1, pkt. 38)	42 000,00	58 200,00		58 200,00		57 487,42		712,58
			§ 4300	2 000,00	§ 4300	2 000,00	§ 4300	0,00
			§ 4700	56 200,00	§ 4700	55 487,42	§ 4700	712,58
			§ 4709	0,00	§ 4709		§ 4709	0,00
Kosztów postępowania sądowego i egzekucyjnego w sprawach nienależnie pobranych świadczeń i innych wypłat z FP (art. 108, ust. 1, pkt. 43)	3 000,00	3 000,00		3 000,00		2 097,46		902,54
			§ 4610	3 000,00	§ 4610	2 097,46	§ 4610	902,54
			§ 4170	0,00	§ 4170		§ 4170	0,00
			§ 4110	0,00	§ 4110		§ 4110	0,00
RAZEM:	503 300,00	510 300,00		510 300,00		504 541,49		5 758,51

PLAN PODZIAŁU ŚRODKÓW NA ZADANIA FAKULTATYWNE W 2019 ROKU

Rodzaj zadania	Wykonanie na 31.12.2018r.	Procentowy udział wydatków w 2018r. w %	Planowany procentowy udział wydatków w 2019r. w %	Planowane wykonanie w 2019r.
Koszty związane z organizowaniem partnerstwa lokalnego obejmujących koszty organizacji przez organy zatrudnienia spotkań i konferencji z udziałem przedstawicieli instytucji partnerstwa lokalnego oraz instytucji realizujących inicjatywy partnerów rynku pracy (art. 108, ust. 1, pkt. 2)	2 000,00	0,40	0,61	3 000
Koszty szkolenia oraz przejazdu członków rad ryru pracy (art. 108, ust. 1, pkt. 6)	0,00	0,00	0,00	0
Refundacja dodatków do wynagrodzeń o których mowa w artykule 100 ust. 1 (art. 108, ust. 1, pkt. 27)	69 569,50	13,79	14,17	70 000
Opracowanie i rozpowszechnianie informacji zawodowych oraz wyposażenie w celu prowadzenia pośrednictwa pracy lub poradnictwa zawodowego (art. 108, ust.1, pkt. 30)	0,00	0,00	0,00	0
Opracowanie, wydawanie i rozpowszechnianie informacji o usługach organów zatrudnienia oraz innych partnerów rynku pracy, dla bezrobotnych i poszukujących pracy oraz pracodawców (art. 108, ust. 1, pkt. 31)	34 130,65	6,76	4,57	22 600
Koszty wezwań, zawiadomień, zakupu lub druku kart rejestracyjnych i innych druków niezbędnych do ustalania uprawnień do zasiłku i innych świadczeń z tytułu bezrobocia, przekazywania bezrobotnym należnych świadczeń pieniężnych oraz kosztów komunikowania się z pracodawcami, bezrobotnymi, poszukującymi pracy, organami rentowymi oraz urzędami skarbowymi (art. 108, ust. 1, pkt. 32)	172 637,02	34,22	35,42	175 000
Koszty badań, opracowania programów, ekspertyz, analiz, wydawnictw i konkursów dotyczących rynku pracy (art. 108, ust. 1, pkt. 33)	1 000,00	0,20	0,30	1 500
Koszty wprowadzania, rozwijania i eksploatacji systemu teleinformatycznego i technologii cyfrowej w publicznych służbach zatrudnienia i OHP (art. 108, ust.1, pkt. 34)	165 619,44	32,83	34,41	170 000
Koszty prowadzenia zajęć przez osoby nie będące pracownikami urzędów pracy (art. 108, ust. 1, pkt. 37)	0,00	0,00	0,00	0
Koszty szkolenia i studiów, w tym studiów podyplomowych, kadr publicznych służb zatrudnienia i kadr OHP (art.108, ust. 1, pkt. 38)	57 487,42	11,39	9,92	49 000
Kosztów postępowania sądowego i egzekucyjnego w sprawach nienależnie pobranych świadczeń i innych wypłat z FP (art. 108, ust. 1, pkt. 43)	2 097,46	0,42	0,61	3 000
RAZEM:	504 541,49	100	100	494 100

Informacja o planowanych środkach na 2019r. (na podstawie informacji przekazanych przez WUP w Krakowie)

Źródło finansowania	Planowana kwota
Fundusz Pracy	1 611 659,07 zł
PO WER 2019	2 029 837,94 zł
RPO 2019	1 844 502,99 zł
Krajowy Fundusz Szkoleniowy	677 000,00 zł
RAZEM	6 163 000,00 zł

Informacja o planowanych środkach na 2019r.

Zadanie	limit środków	Osoby	Plan % na 2019
Szkolenia	75 000,00 zł	37	4,65%
w tym szkolenia grupowe	15 000,00 zł		
w tym szkolenia indywidualne	30 000,00 zł		
w tym bon szkoleniowy	30 000,00 zł		
Prace interwencyjne dla osób bezrobotnych w tym powyżej 50 roku życia	400 000,00 zł	46	24,82%
Refundacja podmiotowi prowadzącemu działalność gospodarczą kosztów wyposażenia lub doposażenia stanowiska pracy dla skierowanego bezrobotnego	120 000,00 zł	3	7,45%
Jednorazowe środki na podjęcie działalności gospodarczej, inne zadania, wsparcie pdmiotów ekonomii społecznej, w tym:	200 000,00 zł	10	12,41%
Stáže	600 000,00 zł	60	37,23%
w tym bon stażowy	50 000,00 zł		
Prace społecznie użyteczne	40 000,00 zł	30	2,48%
Program Aktywizacja i Integracja	20 000,00 zł		1,24%
Badania lekarskie	30 000,00 zł		1,86%
Bon na zasiedlenie	27 000,00 zł	3	1,68%
Roboty publiczne	40 000,00 zł	6	2,48%
Inne zadania - rezerwa na wydatki niekwalifikowalne	37 159,07 zł		2,31%
Refundacja opłaconych składek, o których mowa w art. 12 ust. 3a ustawy z dnia 27 kwietnia 2006r. o spółdzielniach socjalnych	22 500,00 zł	7	1,40%
RAZEM:	1 611 659,07 zł	202	100,0%

Dziękuję za uwagę