

Zrejstrowano w Biurze Rady
w dniu 26 maja 2020 r. o godz.15:15

**Uchwała Nr/...../.....
Rady Powiatu w Oświęcimiu**

z dnia 2020 r.

w sprawie oceny sytuacji ekonomiczno-finansowej Zespołu Opieki Zdrowotnej w Oświęcimiu.

Na podstawie art. 53a ust.4 ustawy z dnia 15 kwietnia 2011 r. o działalności leczniczej (Dz. U. z 2020 r. poz. 295 z późn. zm.) **Rada Powiatu**, uchwala co następuje:

§ 1. Dokonuje się oceny sytuacji ekonomiczno-finansowej Zespołu Opieki Zdrowotnej w Oświęcimiu za rok 2019 na podstawie raportu o sytuacji ekonomiczno-finansowej, który stanowi załącznik do niniejszej uchwały.

§ 2. Wykonanie uchwały powierza się Zarządowi Powiatu w Oświęcimiu.

§ 3. Uchwała wchodzi w życie z dniem podjęcia.

Załącznik

do uchwały Nr/...../.....

Rady Powiatu w Oświęcimiu

z dnia 2020 r.

**Raport o sytuacji ekonomiczno-finansowej Zespołu
Opieki Zdrowotnej w Oświęcimiu
za rok 2019**

RAPORT O SYTUACJI EKONOMICZNO-FINANSOWEJ SAMODZIELNEGO PUBLICZNEGO ZAKŁADU OPIEKI ZDROWOTNEJ

Podstawa prawna: art. 53a ustawy z dnia 15 kwietnia 2011r. o działalności leczniczej
(t.j. Dz. U. z 2018r. poz. 2190 ze zm.)

Wybrane informacje o samodzielnym publicznym zakładzie opieki zdrowotnej.

1. Firma samodzielnego publicznego zakładu opieki zdrowotnej:
Zespół Opieki Zdrowotnej w Oświęcimiu
2. Siedziba: *Oświęcim*
3. Adres: *ul. Wysokie Brzegi 4, 32-600 Oświęcim*
4. Numer telefonu, faksu oraz adres poczty elektronicznej:
tel./fax 33/8448267, dyrekcja@szpital.oswiecim.pl
5. Numer identyfikacyjny REGON *000304409*
6. Numer w Krajowym Rejestrze Sądowym: *000000006094*
7. Data wpisu i numer rejestru podmiotów wykonujących działalność leczniczą:
19.03.1994r., nr rej. 000000006094

Z-CIA GŁÓWNEGO KSIĘGOWEGO
Kierownik Działu Finansowo Księgowego
Zespołu Opieki Zdrowotnej w Oświęcimiu

mgr Małgorzata Rodak

DYREKTOR
Zespołu Opieki Zdrowotnej w Oświęcimiu

Edward Plechulek

SPZOZ Tabela 1

kolumna zawiera pozycje, zgodne z pozycjami w bilansie jednostki, niezbędne dla wyliczenia wskaźników z Rozporządzenia - w tys zł	2019	2020	2021	2022
Aktywa razem	76 670	77 200	78 150	79 438
Aktywa obrotowe	13 172	12 500	12 150	12 438
Zapasy	905	950	900	900
Zobowiązania długoterminowe	693	3 970	3 240	2 500
Zobowiązania krótkoterminowe	13 706	15 203	16 183	17 080
Rezerwy na zobowiązania	5 709	5 400	5 550	5 650
Rezerwy na zobowiązania krótkoterminowe	3 689	3 000	3 100	3 000
Fundusz własny	17 008	13 217	13 666	14 659
Średni stan należności z tytułu dostaw i usług	7 543	7 082	7 650	7 950
Średni stan zobowiązań z tytułu dostaw i usług	6 028	5 888	6 063	6 326
Należności krótkoterminowe z tytułu dostaw i usług o okresie spłaty powyżej 12 miesięcy	0	0	0	0
Zobowiązania krótkoterminowe z tytułu dostaw i usług o okresie spłaty powyżej 12 miesięcy	0	0	0	0
Krótkoterminowe rozliczenia międzyokresowe	422	450	450	400
Średni stan aktywów	74 353	76 935	77 675	78 794

Rok 2020:

1. Plan finansowy ustalony na dzień 15 maja 2020 r. zgodnie z Uchwałą Rady Społecznej nr 8/2020.
2. Założono, że zostaną wykonane inwestycje zgodnie z planem inwestycyjnym na 2020 rok oprócz Małopolskiego Systemu Informacji Medycznej i Przebudowy pomieszczeń dla potrzeb oddziałów chorób wewnętrznych oraz podniesienia efektywności obiektów Szpitala Powiatowego w Oświęcimiu poprzez zastosowanie odnawialnych źródeł energii i częściową termomodernizację budynków Szpitala.
3. W wyniku aneksowania i przebudowy umów z Narodowym Funduszem Zdrowia w ciągu roku założono wzrost należności krótkoterminowych z tytułu dostaw i usług.
4. Założono, że zostanie podjęta uchwała dotycząca przekazania zysku za 2019 rok na fundusz zapasowy, który częściowo pokryje zaplanowaną stratę.
5. Założono wzrost zobowiązań długoterminowych związany z koniecznością zaciągnięcia kredytu na inwestycję przebudowy przewiązek między pawilonami Szpitala.

6. Założono wzrost zobowiązań krótkoterminowych związany ze wzrostem cen i wzrostem wynagrodzeń.

Rok 2021 :

1. Założono, że zostanie utrzymany poziom inwestycji z roku 2020.
2. Należności i inwestycje krótkoterminowe zaplanowano na poziomie zbliżonym do roku 2020.
3. Rozliczono stratę z roku 2020 z funduszem zakładu pomniejszając w 2021 roku fundusz własny.
4. Zmniejszenie zobowiązań długoterminowych związane z systematycznymi spłatami zaciągniętych pożyczek.
5. Założono wzrost zobowiązań krótkoterminowych związany ze wzrostem cen i wzrostem wynagrodzeń.
6. Założono wzrost kosztów rzeczowych w oparciu o plan na rok 2020 zwiększony o stopień inflacji 3% opublikowany w prognozie NBP.
7. Założono wzrost wynagrodzenia o 2% co skutkuje wzrostem kosztów osobowych.

Rok 2022:

1. Założono, niewielki wzrost inwestycji w stosunku do roku 2021.
2. Należności i inwestycje krótkoterminowe zaplanowano na poziomie zbliżonym do roku 2021.
3. Rozliczono zysk z roku 2021, który częściowo pokrył stratę z roku 2020, zwiększając jednocześnie fundusz własny.
4. Zmniejszenie zobowiązań długoterminowych związane z systematycznymi spłatami zaciągniętych pożyczek.
5. Założono wzrost zobowiązań krótkoterminowych związany ze wzrostem cen i wzrostem wynagrodzeń.
6. Założono wzrost kosztów rzeczowych o 3% w oparciu o plan na rok 2021.
7. Założono wzrost wynagrodzenia o 2% co skutkuje wzrostem kosztów osobowych.

SPZOZ Tabela 2

kolumna zawiera pozycje, zgodne z pozycjami w rachunku zysków i strat jednostki, niezbędne dla wyliczenia wskaźników z Rozporządzenia - w tys. zł	2019	2020	2021	2022
Wynik netto	85	-3 791	449	993
Przychody ogółem	113 211	118 957	125 408	130 247
Wynik na działalności operacyjnej	238	-3 528	689	1 233
Przychody netto ze sprzedaży i zrównane z nimi	106 408	111 516	117 388	123 227
Pozostałe przychody operacyjne	6 791	7 431	8 000	7 000

Rok 2020

1. Przychody na rok 2020 zostały ustalone na dzień 15 maja 2020 r. zgodnie z Uchwałą Rady Społecznej nr 8/2020.

Rok 2021

1. Założono wzrost przychodów na świadczenia zdrowotne z MOW NFZ o 4,8 % w stosunku do pierwotnego planu 2020 r.

Rok 2022

1. Założono wzrost przychodów MOW NFZ o 4,8 % w stosunku do planu 2021

Założenie wzrostu o 4,8% kontraktów na kolejne lata z MOW NFZ dokonano o wzrost kwoty ryczałtu w roku 2020 r.

Informacja o istotnych zdarzeniach mających wpływ na sytuację ekonomiczno-finansową.

W związku z obecną sytuacją związaną panującą epidemią Covid-19 trudno przewidzieć przyszłą sytuację w służbie zdrowia. Pandemia COVID-19 to głównie kryzys humanitarny, ale pociągający za sobą istotne implikacje społeczno-gospodarcze. Przede wszystkim wzrosło prawdopodobieństwo recesji w 2020 r.

Tabela podsumowująca wyniki oceny sytuacji ekonomiczno-finansowej

Grupa	Wskaźniki	2019		2020		2021		2022	
		wartość wskaźnika	ocena	wartość wskaźnika	ocena	wartość wskaźnika	ocena	wartość wskaźnika	ocena
1. wskaźniki zyskowności	1) wskaźnik zyskowności netto (%)	0,08%	3	-3,19%	0	0,36%	3	0,76%	3
	2) wskaźnik zyskowności działalności operacyjnej (%)	0,21%	3	-2,97%	0	0,55%	3	0,95%	3
	3) wskaźnik zyskowności aktywów (%)	0,11%	3	-4,93%	0	0,58%	3	1,26%	3
1. Razem			9		0		9		9
2. wskaźniki płynności	1) wskaźnik płynności bieżącej	0,73	4	0,66	4	0,61	4	0,60	4
	2) wskaźnik szybkiej płynności	0,68	8	0,61	8	0,56	8	0,55	8
2. Razem			12		12		12		12
3. wskaźniki efektywności	1) wskaźnik rotacji należności (w dniach)	25,87	3	23,18	3	23,79	3	23,55	3
	2) wskaźnik rotacji zobowiązań (w dniach)	20,68	7	19,27	7	18,85	7	18,74	7
3. Razem			10		10		10		10
4. wskaźniki zadłużenia	1) wskaźnik zadłużenia aktywów (%)	26,23%	10	31,83%	10	31,96%	10	31,76%	10
	2) wskaźnik wypłacalności	1,18	6	1,86	6	1,83	6	1,72	6
4. Razem			16		16		16		16
Łączna wartość punktów			47		38		47		47

Analiza wskaźników:

W wyniku analizy wskaźników sporządzonej na podstawie sprawozdania finansowego za 2019 rok przy zastosowaniu metody punktowej uzyskano 47 punktów co stanowi 67% maksymalnej liczby punktów możliwej do uzyskania i świadczy o stabilności ekonomiczno-finansowej jednostki.

I. Wskaźniki zyskowności:

1. Wskaźniki zyskowności określają zdolność podmiotu do generowania zysków.

W roku 2020 wskaźnik zyskowności wykazuje ujemną wartość zatem wskaźnik zyskowności netto w tym roku wykazuje jaką część przychodów stanowi osiągnięta strata, natomiast wskaźnik roku 2019, 2021 i 2022 wykazuje jaką część przychodów stanowi odnotowany zysk.

2. Wskaźnik zyskowności na działalności operacyjnej w roku 2020 jest ujemny i określa ekonomiczną efektywność działania podmiotu z uwzględnieniem działalności podstawowej i pozostałej działalności operacyjnej. W latach 2019, 2021 i 2022 wskaźnik ten wykazuje rentowność na poziomie dodatnim i wynosi w 2019 r. 0,21%, w 2021 r. 0,55%, a w 2022 r. 0,95%. Wskaźnik wskazuje jaką część przychodów stanowi osiągnięty zysk lub strata.

3. Wskaźnik zyskowności aktywów w 2020 roku informuje o wielkości straty przypadającej na jednostkę wartości zaangażowanych w podmiocie aktywów.

W latach 2019, 2021 i 2022 wskaźnik ten informuje o wielkości zysku przypadającego na jednostkę wartości zaangażowanych w podmiocie aktywów.

II. Wskaźniki płynności:

Poziom wskaźnika płynności bieżącej jak i poziom płynności szybkiej w ZOZ Oświęcim kształtuje się zarówno w 2019 r. jak i w prognozach na lata 2020-2022 na poziomie pozwalającym na utrzymanie płynności finansowej, polegającej na terminowym regulowaniu zobowiązań.

Należy jednak zwrócić uwagę na fakt, że wskaźniki nie są optymalne a problemy z regulowaniem zobowiązań mogą wystąpić również przy wyższych wskaźnikach, ponieważ płynność finansowa wyznacza stopień płynności aktywów bieżących i stopień wymagalności zobowiązań bieżących. Zatem posiadanie płynności finansowej związane jest z posiadaniem środków pieniężnych w terminach wymagalności zobowiązań bieżących.


ZOZ w Oświęcimiu pracuje w taki sposób aby w terminach wymagalności dysponował niezbędnymi środkami.


III. Wskaźniki efektywności określane są w dniach:

1. Wskaźnik rotacji należności określa po ilu dniach środki finansowe wpływają do ZOZ. W omawianych latach wskaźnik utrzymuje się na zbliżonym i zadowalającym poziomie.
2. Wskaźnik rotacji zobowiązań określa po ilu dniach ZOZ reguluje swoje zobowiązania.

IV. Wskaźniki zadłużenia informują o stopniu finansowania aktywów kapitałami obcymi. Wskaźnik nie ma określonego poziomu optymalnego, im niższy wskaźnik tym większa zdolność jednostki do spłaty zadłużenia.

1. Wskaźnik zadłużenia aktywów w latach 2019-2022 jest prawidłowy.
2. Wskaźnik wypłacalności określa wielkość kapitałów obcych przypadającą na jednostkę kapitału własnego. Zbyt wysoka wartość wskaźnika wskazuje na możliwość utraty zdolności do regulowania przez podmiot zobowiązań. W latach 2019-2022 wskaźnik utrzymuje się na porównywalnym i bezpiecznym poziomie.

Z-CIA GŁÓWNEGO KSIĘGOWEGO
Kierownik Działu Finansowo-Księgowego
Zespołu Opieki Zdrowotnej w Oświęcimiu

mgr Małgorzata Rodak


DYREKTOR
Zespołu Opieki Zdrowotnej w Oświęcimiu
Edward Riechulek

tel./fax 33/842- 37-42

BILANS

sporządzony na dzień 31.12.2019 roku (w zł.)

Wiersz	Aktywa	Stan na koniec	
		bieżącego roku obrotowego	poprzedniego roku obrotowego
I.	Aktywa trwałe	63 497 753,70	60 997 170,42
1.	Wartości niematerialne i prawa	0,00	0,00
2.	Kasowy zakończonych prac inwestycyjnych		
3.	Wartość firmy		
4.	Inne wartości niematerialne i prawa	0,00	0,00
5.	Zaliczki na wartości niematerialne i prawa		
II.	Aktywa trwałe	63 497 753,70	60 997 170,42
1.	Środki trwałe	62 286 446,61	59 274 215,29
a)	grunty (w tym prawo wiecznego użytkowania gruntów)	1 964 067,94	1 964 067,94
b)	budynki, lokale, prawa do lokali i obiekty inżynierii lądowej i wodnej	45 752 547,51	43 316 279,55
c)	urządzenia techniczne i maszyny	3 436 817,61	1 393 044,49
d)	środki transportu	1 385 661,19	1 231 200,42
e)	inne środki trwałe	9 747 352,46	11 361 652,89
2.	Środki trwałe w budowie	1 211 307,01	1 722 925,13
3.	Zaliczki na środki trwałe w budowie		
III.	Wartości długoterminowe	0,00	0,00
1.	Od jednostek powiązanych		
2.	Od pozostałych jednostek, w których jednostka posiada zaangażowanie w kapitale		
3.	Od pozostałych jednostek		
IV.	Inwestycje długoterminowe	0,00	0,00
1.	Wartości		
2.	Wartości niematerialne i prawa		
3.	Długoterminowe aktywa finansowe	0,00	0,00
a)	w jednostkach powiązanych	0,00	0,00
	- udziały lub akcje		
	- inne papiery wartościowe		
	- udzielone pożyczki		
	- inne długoterminowe aktywa finansowe		
b)	w pozostałych jednostkach, w których jednostka posiada zaangażowanie w kapitale	0,00	0,00
	- udziały lub akcje		
	- inne papiery wartościowe		
	- udzielone pożyczki		
	- inne długoterminowe aktywa finansowe		
c)	w pozostałych jednostkach	0,00	0,00
	- udziały lub akcje		
	- inne papiery wartościowe		
	- udzielone pożyczki		
	- inne długoterminowe aktywa finansowe		
4.	Inne inwestycje długoterminowe		
V.	Długoterminowe rozliczenia międzyokresowe	0,00	0,00
1.	Aktywa z tytułu odroczonego podatku dochodowego		
2.	Inne rozliczenia międzyokresowe		

Za zgodność z oryginałem

data 20 MAJ 2020

podpis

Wiersz	Aktywa	Stan na koniec	
		bieżącego roku obrotowego	poprzedniego roku obrotowego
B.	Aktywa niematerialne	13 172 427,78	11 037 447,10
I.	Ścisły	904 836,83	978 066,90
I.	Materiały	904 836,83	978 066,90
2.	Półprodukty i produkty w toku		
3.	Produkty gotowe		
4.	Towary		
5.	Zaliczki na dostawy		
II.	Należności krótkoterminowe	7 525 978,21	9 489 970,84
1.	Należności od jednostek powiązanych	0,00	0,00
	a) z tytułu dostaw i usług, o okresie spłaty:	0,00	0,00
	– do 12 miesięcy		
	– powyżej 12 miesięcy		
	b) inne		
2.	Należności od pozostałych jednostek, w których jednostka posiada zaangażowanie w kapitale	0,00	0,00
	a) z tytułu dostaw i usług, o okresie spłaty:	0,00	0,00
	– do 12 miesięcy		
	– powyżej 12 miesięcy		
	b) inne		
3.	Należności od pozostałych jednostek	7 525 978,21	9 489 970,84
	a) z tytułu dostaw i usług, o okresie spłaty:	6 663 438,55	8 422 640,76
	– do 12 miesięcy	6 663 438,55	8 422 640,76
	– powyżej 12 miesięcy		
	b) z tytułu podatków, dotacji, ceł, ubezpieczeń społecznych i zdrowotnych oraz innych świadczeń z tytułów publicznejprawnych		
	c) inne	862 539,66	1 067 330,08
	d) dochodzone na drodze sądowej		
III.	Inwestycje krótkoterminowe	4 319 411,07	149 917,79
1.	Krótkoterminowe aktywa finansowe	4 319 411,07	149 917,79
	a) w jednostkach powiązanych	0,00	0,00
	– udziały lub akcje		
	– inne papiery wartościowe		
	– udzielone pożyczki		
	– inne krótkoterminowe aktywa finansowe		
	b) w pozostałych jednostkach	0,00	0,00
	– udziały lub akcje		
	– inne papiery wartościowe		
	– udzielone pożyczki		
	– inne krótkoterminowe aktywa finansowe		
	c) środki pieniężne i inne aktywa pieniężne	4 319 411,07	149 917,79
	– środki pieniężne w kasie i na rachunkach	4 319 411,07	149 917,79
	– inne środki pieniężne		
	– inne aktywa pieniężne		
2.	Inne inwestycje krótkoterminowe		
IV.	Krótkoterminowe rozliczenia międzyokresowe	422 201,67	419 491,57
C.	Należne wpłaty na kapitał (fundusz) podstawowy		
D.	Udziały (akcje) własne		
AKTYWA RAZEM		76 670 181,48	72 034 617,52

Za zgodność z oryginałem
data 20 MAJ 2020
podpis

Wiersz	Pasywa	Stan na koniec	
		bieżącego roku obrotowego	poprzedniego roku obrotowego
A.	Kapitał (fundusz) własny	17 008 252,19	16 923 515,48
I.	<i>Kapitał (fundusz) podstawowy</i>	14 400 967,54	14 400 967,54
II.	<i>Kapitał (fundusz) zapasowy, w tym</i> <i>- nadwyżka wartości sprzedaży (wartość emisyjna) nad wartością nominalną udziałów</i>	2 522 547,94	4 452 753,48
III.	<i>Kapitał (fundusz) z aktualizacji wyceny, w tym:</i> <i>- z tytułu aktualizacji wartości godziwej</i>		
IV.	<i>Pozostałe kapitały (fundusze) rezerwowe, w tym:</i> <i>- utworzone zgodnie z umową (statutem) spółki</i> <i>- na akcje (udziały) własne</i>		
V.	<i>Zysk (strata) z lat ubiegłych</i>		
VI.	<i>Zysk (strata) netto</i>	84 736,71	-1 930 205,54
VII.	<i>Odpisy z zysku netto w ciągu roku obrotowego (wielkość ujemna)</i>		
B.	Zobowiązania i rezerwy na zobowiązania	59 661 929,29	55 111 102,04
I.	<i>Rezerwy na zobowiązania</i>	5 708 783,23	4 975 668,49
1.	Rezerwa z tytułu odroczonego podatku dochodowego		
2.	Rezerwa na świadczenia emerytalne i podobne	4 047 819,82	3 232 944,31
	- długoterminowa	2 019 524,54	2 154 213,55
	- krótkoterminowa	2 028 295,28	1 078 730,81
3.	Pozostałe rezerwy	1 660 963,41	1 742 724,13
	- długoterminowe		
	- krótkoterminowe	1 660 963,41	1 742 724,13
II.	<i>Zobowiązania długoterminowe</i>	693 264,45	518 581,45
1.	Wobec jednostek powiązanych		
2.	Wobec pozostałych jednostek, w których jednostka posiada zaangażowanie w kapitale		
3.	Wobec pozostałych jednostek	693 264,45	518 581,45
	a) kredyty i pożyczki	693 264,45	518 581,45
	b) z tytułu emisji dłużnych papierów wartościowych		
	c) inne zobowiązania finansowe		
	d) zobowiązania wekslowe		
	d) inne	0,00	0,00
III.	<i>Zobowiązania krótkoterminowe</i>	13 706 425,28	14 469 424,93
1.	Zobowiązania wobec jednostek powiązanych	0,00	0,00
	a) z tytułu dostaw i usług, o okresie wymagalności:	0,00	0,00
	- do 12 miesięcy		
	- powyżej 12 miesięcy		
	b) inne		
2.	Zobowiązania wobec pozostałych jednostek, w których jednostka posiada zaangażowanie w kapitale	0,00	0,00
	a) z tytułu dostaw i usług, o okresie wymagalności:	0,00	0,00
	- do 12 miesięcy		
	- powyżej 12 miesięcy		
	b) inne		
3.	Zobowiązania wobec pozostałych jednostek	12 788 873,77	13 318 867,64
	a) kredyty i pożyczki	228 024,00	491 055,19
	b) z tytułu emisji dłużnych papierów wartościowych		
	c) inne zobowiązania finansowe		

Za zgodność z oryginałem

data

20 MAJ 2020

podpis

Wiersz	Pasywa	Stan na koniec	
		bieżącego roku obrotowego	poprzedniego roku obrotowego
	d) z tytułu dostaw i usług, o okresie wymagalności:	5 803 179,49	6 252 362,63
	– do 12 miesięcy	5 803 179,49	6 252 362,63
	– powyżej 12 miesięcy		
	e) zaliczki otrzymane na dostawy i usługi		
	f) zobowiązania wekslowe		
	g) z tytułu podatku, cel, ubezpieczeń społecznych i zdrowotnych oraz innych tytułów publicznoprawnych	3 795 076,18	3 953 668,98
	h) z tytułu wynagrodzeń	2 783 503,15	2 522 611,59
	i) inne	170 090,95	99 169,25
4.	Fundusze specjalne	917 551,51	1 150 557,29
IV.	Rozliczenia międzyokresowe	39 553 456,33	35 147 427,17
1.	Ujemna wartość firmy		
2.	Inne rozliczenia międzyokresowe	39 553 456,33	35 147 427,17
	– długoterminowe	39 548 985,61	35 138 020,87
	– krótkoterminowe	4 470,73	9 406,30
PASYWA RAZEM		76 670 181,48	72 034 617,52

Oświęcim, dn. 27.03.2020r.

Główny Księgowy
Beata Nowowiejska Dudek

*podpis osoby, której powierzono
przewodzenie ksiąg rachunkowych*

Główny Księgowy
Zespołu Opieki Zdrowotnej
w Oświęcimiu

mgr Beata Nowowiejska - Dudek

Dyrektor ZOZ w Oświęcimiu
Edward Plechulek

DYREKTOR
Zespołu Opieki Zdrowotnej w Oświęcimiu
Edward Plechulek

Za zgodność z oryginałem

data 20 MAJ 2020

podpis

Rachunek zysków i strat (wariant porównawczy)
 sporządzony za okres od 1 stycznia do 31 grudnia 2019 (w zł.)

Wiersz	Wyszczególnienie	Dane za rok	
		bieżący	poprzedni
A.	Przychody netto ze sprzedaży i zrównane z nimi, w tym:	106 407 446,52	92 358 882,09
	– od jednostek powiązanych		
I.	Przychody netto ze sprzedaży produktów	107 222 321,98	92 798 280,68
II.	Zmiana stanu produktów (zwiększenie – wart. dodatnia, zmniejszenie – wart. ujemna)	-814 875,46	-439 398,59
III.	Koszt wytworzenia produktów na własne potrzeby jednostki		
IV.	Przychody netto ze sprzedaży towarów i materiałów		
B.	Koszty działalności operacyjnej	111 959 294,38	99 226 847,72
I.	Amortyzacja	5 122 555,18	4 336 199,55
II.	Zużycie materiałów i energii	17 092 119,81	15 863 655,61
III.	Usługi obce	32 279 526,75	27 430 729,61
IV.	Podatki i opłaty, w tym:	270 341,69	259 238,64
	– podatek akcyzowy		
V.	Wynagrodzenia	46 405 776,70	41 476 001,95
VI.	Ubezpieczenia społeczne i inne świadczenia, w tym:	9 621 465,68	8 720 303,41
	– emerytalne	4 180 446,11	3 766 676,12
VII.	Pozostałe koszty rodzajowe	1 167 508,57	1 140 718,95
VIII.	Wartość sprzedanych towarów i materiałów		
C.	Zysk (strata) ze sprzedaży (A–B)	-5 551 847,86	-6 867 965,63
D.	Pozostałe przychody operacyjne	6 790 934,76	5 461 446,87
I.	Zysk z tytułu rozchodu niefinansowych aktywów trwałych		0,00
II.	Dotacje	49 979,97	49 809,98
III.	Aktualizacja wartości aktywów niefinansowych		
IV.	Inne przychody operacyjne	6 740 954,79	5 411 636,89
E.	Pozostałe koszty operacyjne	1 000 883,88	388 627,57
I.	Strata z tytułu rozchodu niefinansowych aktywów trwałych	45 907,85	164 045,64
II.	Aktualizacja wartości aktywów niefinansowych	48 735,11	15 476,45
III.	Inne koszty operacyjne	906 240,92	209 105,48
F.	Zysk (strata) z działalności operacyjnej (C+D–E)	238 203,02	-1 795 146,33
G.	Przychody finansowe	12 630,93	19 555,95
I.	Dywidendy i udziały w zyskach, w tym:		
	a) od jednostek powiązanych		
	b) od jednostek pozostałych, w tym:		
	– w których jednostka posiada zaangażowanie w kapitale		
II.	Odsetki, w tym:	12 630,93	19 555,95
	– od jednostek powiązanych		
III.	Zysk z tytułu rozchodu aktywów finansowych, w tym:		
	– od jednostek powiązanych		
IV.	Aktualizacja wartości aktywów finansowych		
V.	Inne		

Za zgodność z oryginałem

data

20 MAJ 2020

podpis

Wiersz	Wyszczególnienie	Dane za rok	
		bieżący	poprzedni
H.	Koszty finansowe	33 604,24	25 293,16
I.	Odsetki, w tym:	33 604,24	25 293,16
	– dla jednostek powiązanych		
II.	Strata z tytułu rozchodu aktywów finansowych, w tym:		
	– dla jednostek powiązanych		
III.	Aktualizacja wartości aktywów finansowych		
IV.	Inne		
I.	Zysk (strata) brutto (F+G-H)	217 229,71	-1 800 883,54
J.	Podatek dochodowy	132 493,00	129 322,00
K.	Pozostałe obowiązkowe zmniejszenia zysku (zwiększenia straty)		
L.	Zysk (strata) netto (I-J-K)	84 736,71	-1 930 205,54

Oświęcim, dn. 27.03.2020r

Główny Księgowy
Beata Nowowiejska Dudek
*podpis osoby, której powierzono
prowadzenie ksiąg rachunkowych*

Główny Księgowy
Zespołu Opieki Zdrowotnej
w Oświęcimiu
mgr Beata Nowowiejska - Dudek

DYREKTOR
Zespołu Opieki Zdrowotnej w Oświęcimiu

Edward Pechulek

Dyrektor ZGZ w Oświęcimiu
Edward Pechulek

Za zgodność z oryginałem

data 20 MAJ 2020

podpis

Rachunek przepływów pieniężnych
 sporządzony za okres od 1 stycznia do 31 grudnia 2019 (w zł.)

Wiersz	Wyszczególnienie	Dane za rok	
		bieżący	poprzedni
A.	Przepływy środków pieniężnych z działalności operacyjnej		
I.	Zysk (strata) netto	84 736,71	-1 930 205,54
II.	Korekty razem:	4 365 170,40	1 011 008,98
1.	Amortyzacja	5 122 555,18	4 573 635,19
2.	Zyski (straty) z tytułu różnic kursowych		
3.	Odsetki i udziały w zyskach (dywidendy)		
4.	Zysk (strata) z działalności inwestycyjnej	45 907,85	-73 390,00
5.	Zmiana stanu rezerw	733 114,74	145 284,30
6.	Zmiana stanu zapasów	73 230,07	-23 910,79
7.	Zmiana stanu należności	1 963 992,63	-956 226,82
8.	Zmiana stanu zobowiązań krótkoterminowych, z wyjątkiem pożyczek i kredytów	-844 381,42	-460 493,28
9.	Zmiana stanu rozliczeń międzyokresowych	-2 729 248,65	-2 193 889,62
10.	Inne korekty		
III.	Przepływy pieniężne netto z działalności operacyjnej (I+/-II)	4 449 907,11	-919 196,56
B.	Przepływy środków pieniężnych z działalności inwestycyjnej		
I.	Wpływy	0,00	73 390,00
1.	Zbycie wartości niematerialnych i prawnych oraz rzeczowych aktywów trwałych	0,00	73 390,00
2.	Zbycie inwestycji w nieruchomości oraz wartości niematerialne i prawne		
3.	Z aktywów finansowych, w tym:	0,00	0,00
	a) w jednostkach powiązanych		
	b) w pozostałych jednostkach:	0,00	0,00
	- zbycie aktywów finansowych		
	- dywidendy i udziały w zyskach		
	- spłata udzielonych pożyczek długoterminowych		
	- odsetki		
	- inne wpływy z aktywów finansowych		
4.	Inne wpływy inwestycyjne		
II.	Wydatki	-7 246 845,21	-17 443 229,99
1.	Nabycie wartości niematerialnych i prawnych oraz rzeczowych aktywów trwałych	-7 246 845,21	-17 443 229,99
2.	Inwestycje w nieruchomości oraz wartości niematerialne i prawne		

Za zgodność z oryginałem

data 20 MAJ 2020

podpis

Wiersz	Wyszczególnienie	Dane za rok	
		bieżący	poprzedni
3.	Na aktywa finansowe, w tym:	0,00	0,00
	a) w jednostkach powiązanych		
	b) w pozostałych jednostkach:	0,00	0,00
	- nabycie aktywów finansowych		
	- udzielone pożyczki długoterminowe		
4.	Inne wydatki inwestycyjne		
III.	<i>Przepływy pieniężne netto z działalności inwestycyjnej (I+/-II)</i>	<i>-7 246 845,21</i>	<i>-17 369 839,99</i>
C.	Przepływy środków pieniężnych z działalności finansowej		
I.	Wpływy	7 535 274,71	12 865 382,33
1.	Wpływy netto z wydania udziałów (emisji akcji) i innych instrumentów kapitałowych oraz dopłat do kapitału		
2.	Kredyty i pożyczki	402 707,00	317 607,19
3.	Emisja dłużnych papierów wartościowych		
4.	Inne wpływy finansowe	7 132 567,71	12 547 775,14
II.	Wydatki	-568 843,33	-91 062,51
1.	Nabycie udziałów (akcji) własnych		
2.	Dywidendy i inne wypłaty na rzecz właścicieli		
3.	Inne niż wypłaty na rzecz właścicieli wydatki z tytułu podziału zysku		
4.	Spłaty pożyczek i kredytów	-491 055,19	
5.	Wykup dłużnych papierów wartościowych		
6.	Z tytułu innych zobowiązań finansowych		
7.	Płatność zobowiązań z tytułu umów leasingu finansowego		
8.	Odsetki		
9.	Inne wydatki finansowe	-77 788,14	-91 062,51
III.	<i>Przepływy pieniężne netto z działalności finansowej (I+/-II)</i>	<i>6 966 431,38</i>	<i>12 774 319,82</i>
D.	Przepływy pieniężne netto, razem (A.III+/-B.III+/-C.III)	4 169 493,28	-5 514 716,73
E.	Bilansowa zmiana stanu środków pieniężnych, w tym:		
	- zmiana stanu środków pieniężnych z tytułu różnic kursowych		
F.	Środki pieniężne na początek okresu	149 917,79	5 664 634,52
G.	Środki pieniężne na koniec okresu (F+/-D), w tym:	4 319 411,07	149 917,79
	-o ograniczonej możliwości dysponowania		

Oświęcim, dn. 27.03.2020r.

Główny Księgowy
Beata Nowowiejska Dudek
*podpis osoby, której powierzono
prowadzenie ksiąg rachunkowych*

Główny Księgowy
Zespołu Opieki Zdrowotnej
w Oświęcimiu
mgr Beata Nowowiejska - Dudek

Dyrektor ZOZ w Oświęcimiu
Edward Plochulek
DYREKTOR
Zespołu Opieki Zdrowotnej w Oświęcimiu
Edward Plochulek

Za zgodność z oryginałem

data 28 MAJ 2020

podpis

**Zestawienie zmian w kapitale (funduszu) własnym
 sporządzone za okres od stycznia do grudnia 2019 roku (w zł.)**

Wiersz	Wyszczególnienie	Dane za rok	
		bieżący	poprzedni
I.	Kapitał (fundusz) własny na początek okresu (BO)	16 923 515,48	18 944 783,53
	- korekty błędów podstawowych		
I.a.	Kapitał (fundusz) własny na początek okresu (BO), po korektach	16 923 515,48	18 944 783,53
1.	Kapitał podstawowy (fundusz założycielski) na początek okresu	14 400 967,54	14 492 030,05
1.1	Zmiany kapitału podstawowego (funduszu założycielskiego)	0,00	-91 062,51
	a) zwiększenie (z tytułu)		
	- otrzymania dotacji		
	- otrzymanych darowizn środków trwałych		
	b) zmniejszenie (z tytułu)		91 062,51
	- korekta z ustawy		
1.2.	Kapitał podstawowy (fundusz założycielski) na koniec okresu	14 400 967,54	14 400 967,54
2.	Kapitał zapasowy (fundusz zakładowy) na początek okresu	4 452 753,48	3 365 501,66
2.1.	Zmiany kapitału zapasowego (funduszu zakładowego)	-1 930 205,54	1 087 251,82
	a) zwiększenie (z tytułu)	0,00	1 087 251,82
	- z podziału zysku		1 087 251,82
	- dotacje		
	- darowizny		
	b) zmniejszenie (z tytułu) - pokrycie straty	1 930 205,54	0,00
	- przeksięgowanie darowizn środków trwałych na fundusz założycielski		
	- pokrycia straty	1 930 205,54	
2.2.	Stan kapitału zapasowego (funduszu zakładowy) na koniec okresu	2 522 547,94	4 452 753,48
3.	Kapitał (fundusz) z aktualizacji wyceny na początek okresu		
3.1.	Zmiany kapitału (funduszu) z aktualizacji wyceny	0,00	0,00
	a) zwiększenie (z tytułu)		
	b) zmniejszenie (z tytułu)		
	- zbycia środków trwałych		
3.2.	Kapitał (fundusz) z aktualizacji wyceny na koniec okresu	0,00	0,00
4.	Pozostałe kapitały (fundusze) rezerwowe na początek okresu		
4.1.	Zmiany pozostałych kapitałów (funduszy) rezerwowych	0,00	0,00
	a) zwiększenie (z tytułu)		
	b) zmniejszenie (z tytułu)		
4.2.	Pozostałe kapitały (fundusze) rezerwowe na koniec okresu	0,00	0,00
5.	Zysk (Strata) z lat ubiegłych na początek okresu		
5.1.	Zysk z lat ubiegłych na początek okresu		
	- korekty błędów podstawowych		
5.2.	Zysk z lat ubiegłych na początek okresu, po korektach		
	a) zwiększenie		
	- podziału zysku z lat ubiegłych		
	b) zmniejszenie (z tytułu)		

Za zgodność z oryginałem

data

20 MAJ 2020

podpis

Wiersz	Wyszczególnienie	Dane za rok	
		bieżący	poprzedni
5.3.	Zysk z lat ubiegłych na koniec okresu		
5.4.	Strata z lat ubiegłych na początek okresu, – korekty błędów podstawowych		
5.5.	Strata z lat ubiegłych na początek okresu, po korektach		
	a) zwiększenie (z tytułu)		
	– przeniesienia straty z lat ubiegłych do pokrycia		
	b) zmniejszenie (z tytułu) - pokrycie straty z funduszu zakładu		
5.6.	Strata z lat ubiegłych na koniec okresu		
5.7.	Zyska (Strata) z lat ubiegłych na koniec okresu		
6.	<i>Wynik netto</i>	84 736,71	-1 930 205,54
	a) zysk netto	84 736,71	
	b) strata netto		-1 930 205,54
	c) odpisy z zysku		
II.	Kapitał (fundusz) własny na koniec okresu (BZ)	17 008 252,19	16 923 515,48
III.	Kapitał (fundusz) własny, po uwzględnieniu proponowanego podziału zysku (pokrycia straty)	17 008 252,19	16 923 515,48

Oświęcim, dn. 27.03.2020r.

Główny Księgowy
Beata Nowowiejska Dudek
*podpis. osoby której powierzono
prowadzenie ksiąg rachunkowych*

Główny Księgowy
Zespołu Opieki Zdrowotnej
w Oświęcimiu.
[Podpis]
mgr Beata Nowowiejska - Dudek

Dyrektor ZOZ w Oświęcimiu
Edward Płechulek

[Podpis]
DIREKTOR
Zespołu Opieki Zdrowotnej w Oświęcimiu
Edward Płechulek

Za zgodność z oryginałem

data 20 MAJ 2020

podpis *[Podpis]*

INFORMACJA DODATKOWA ZA 2019 ROK

Za zgodność z oryginałem

data 20 MAJ 2020

podpis _____

1

Spis treści

<i>I.</i>	<i>Wprowadzenie do sprawozdania finansowego.....</i>	<i>3</i>
<i>II.</i>	<i>Dodatkowe informacje i objaśnienia.....</i>	<i>5</i>
<i>Ustęp 1</i>	<i>Objaśnienia do bilansu.....</i>	<i>5</i>
<i>Ustęp 2</i>	<i>Objaśnienia do rachunku zysków i strat.....</i>	<i>16</i>
<i>Ustęp 3</i>	<i>Objaśnienie niektórych zagadnień osobowych.....</i>	<i>22</i>
	<i>Spis tabel.....</i>	<i>24</i>

Za zgodność z oryginałem

data 20 MAJ 2020

podpis 

2

Informacja dodatkowa stanowiąca część składową do sprawozdania finansowego Zespołu Opieki Zdrowotnej w Oświęcimiu, sporządzona zgodnie z art. 45 ust. 2 pkt 3 ustawy o rachunkowości (Dz. U. z 2017 r. poz. 2342 ze zm.) za okres od 01.01.2019 do 31.12.2019.

I. WPROWADZENIE DO SPRAWOZDANIA FINANSOWEGO

1. Nazwa jednostki
Zespół Opieki Zdrowotnej
 2. Siedziba jednostki
Oświęcim, ul. Wysokie Brzegi 4
 3. Podstawowy przedmiot działania jednostki
Sprawowanie opieki zdrowotnej na obszarze działania zgodnie z § 4 statutu ZOZ poprzez:
 - *udzielanie świadczeń zdrowotnych,*
 - *prowadzenie badań naukowych i prac badawczo-rozwojowych w powiązaniu z udzielaniem świadczeń zdrowotnych i promocją zdrowia, na podstawie umów zawartych z uprawnionymi podmiotami,*
 - *wykonywanie innych zadań pomocniczych względem działalności podstawowej,*
 - *wykonywanie zadań związanych z obronnością kraju.*
 4. Właściwy sąd lub organ prowadzący rejestr
Sąd Rejonowy dla Krakowa – Śródmieścia w Krakowie, XII Wydział Gospodarczy Krajowego Rejestru Sądowego.
 5. Okres objęty sprawozdaniem finansowym
Roczne sprawozdanie finansowe za okres od 01.01.2019 do 31.12.2019 roku.
 6. *Sprawozdanie sporządzono przy założeniu kontynuowania działalności przez ZOZ w Oświęcimiu przez co najmniej 12 miesięcy i dłużej.*
Dyrekcja ZOZ w Oświęcimiu nie zamierza ograniczać zakresu realizowanych świadczeń.
 7. *Omówienie przyjętych zasad (polityki) rachunkowości, w tym metod wyceny aktywów i pasywów (także amortyzacji), pomiaru wyniku finansowego oraz sposobu sporządzenia sprawozdania finansowego w zakresie, w jakim ustawa pozostawia jednostce prawo wyboru.*
- A) Dane liczbowe w sprawozdaniu finansowym Zespołu Opieki Zdrowotnej w Oświęcimiu podane zostały w złotych z dokładnością do dwóch miejsc po przecinku.
- B) Aktywa i pasywa wyceniono według zasad określonych w ustawie o rachunkowości z tym, że:

Za zgodność z oryginałem
data 20 MAJ 2020
podpis _____

3

- Do środków trwałych i wartości niematerialnych i prawnych zalicza się składniki majątku spełniające wymogi aktywów trwałych o wartości początkowej od 3 000 zł. Środki trwałe o wartości od 3 000 zł do 4 999,99 zł amortyzuje się jednorazowo w momencie przekazania do użytkowania lub w miesiącu następnym. Środki trwałe i wartości niematerialne i prawne o wartości równej i większej niż 5 000,00 zł amortyzuje się metodą liniową przy zastosowaniu stawek amortyzacyjnych odzwierciedlających ekonomiczne zużycie. Stawki te mogą być zgodne ze stawkami podatkowymi. Poprawność stosowanych okresów i stawek amortyzacyjnych środków trwałych jest weryfikowana i w uzasadnionych przypadkach może powodować korektę przyjętych stawek amortyzacyjnych w następnych latach obrotowych. Składniki majątku o wartości niższej niż 3 000 zł oraz pierwsze wyposażenie oddziałów mogą zostać zaliczone do środków trwałych na podstawie Zarządzenia Dyrektora. Amortyzuje się je jednorazowo w momencie oddania do użytkowania lub miesiącu następnym.

Wyjątek stanowią realizowane w trakcie roku programy unijne, których wnioski zostały złożone przed zmianą ustawy o podatku dochodowym od osób prawnych a obowiązujące od 01.01.2018 roku. Do projektów tych sporządzone zostały odrębne plany kont.

- Materiały objęte są ewidencją ilościowo-wartościową. Cenami stosowanymi do wyceny są ceny zakupu. Na dzień bilansowy wycenia się i wykazuje w bilansie wartość niewykorzystanych leków i materiałów medycznych zaliczonych w koszty oddziału, w momencie wydania z magazynu a znajdujących się na dzień bilansowy na oddziałach. Wycenia się również paliwo na warsztacie. Wartość ustala się na podstawie spisu z natury.
- Z uwagi na działalność statutową, która jest przedmiotowo zwolniona z podatku dochodowego Art. 17.1 pkt. 4 ustawy o podatku dochodowym od osób prawnych ZOZ Oświęcim nie ustala aktywów i rezerw z tytułu odroczonego podatku dochodowego.
- Jednostka tworzy rezerwy z tytułu świadczeń pracowniczych.
- Na dzień bilansowy dokonuje się odpisów aktualizujących aktywa.
- Kredyty wycenia się w kwocie wymagającej zapłaty.

Oświęcim, dn. 27.03.2020r.

Główny Księgowy
Beata Nowowiejska Dudek
Podpis osoby, której powierzono
prowadzenie ksiąg rachunkowych

Główny Księgowy
Zespołu Opieki Zdrowotnej
w Oświęcimiu
mgr Beata Nowowiejska - Dudek

Dyrektor ZOZ w Oświęcim
Edward Płechulek
DYREKTOR
Zespołu Opieki Zdrowotnej w Oświęcimiu
Edward Płechulek

Za zgodność z oryginałem
data 28 MAJ 2020
podpis

4

II. DODATKOWE INFORMACJE I OBJAŚNIENIA

Ustęp 1

Objaśnienia do bilansu.

Pkt. 1


Szczegółowy zakres zmian wartości grup rodzajowych środków trwałych, wartości niematerialnych i prawnych oraz inwestycji długoterminowych, zawierający stan tych aktywów na początek roku obrotowego, zwiększenia i zmniejszenia z tytułu: aktualizacji wartości, nabycia, przemieszczenia wewnętrznego oraz stan końcowy, a dla majątku amortyzowanego podobne przedstawienie stanów i tytułów zmian dotychczasowej amortyzacji - umorzenia.

Biorąc pod uwagę zakres wymaganych informacji przedstawia się je w sposób tabelaryczny.

Za zgodność z oryginałem

data 20 MAJ 2020

podpis _____



5

Tabela Nr 1. Zmiany stanu głównych składników aktywów trwałych na dzień 31.12.2019 roku

Nazwa grupy składników aktywów trwałych	Wartość początkowa (brutto) stan na dn. 01.01.2019	Wartość początkowa								
		Zwiększenie wartości początkowej			Ogółem (3+4+5)	Zmniejszenie wartości początkowej			Ogółem (7+8+9)	Wartość początkowa brutto stanu na koniec dn. 31.12.2019 (2+6-10)
		aktualizacja	przychody	przemieszczenia		zużycie	likwidacja	inne		
1	2	3	4	5	6	7	8	9	10	11
0 - Wieczyste użytkowanie gruntu	0,00				0,00				0,00	0,00
0 - Nieodpłatne użytkowanie gruntu	1 964 067,94				0,00				0	1 964 067,94
1 - Budynki i lokale	57 546 254,44		4 078 130,19		4 078 130,19		193 851,50		193 851,50	61 430 533,13
2 - Budowle obiekty inżynierii lądowej i wodocuj	3 414 111,48				0		21 507,30		21 507,30	3 392 604,18
3 - Kotły i maszyny energetyczne	1 514 385,09		727 903,02		727 903,02		705 855,00		705 855,00	1 514 385,09
4 - Maszyny, urządzenia i aparaty ogólnego zastosowania	1 724 064,92		253 068,09		253 068,09		211 669,05		211 669,05	1 765 463,96
5 - Specjalistyczne maszyny, urządzenia i aparaty	1 365,12		3 533,18		3 533,18				0,00	4 898,30
6 - Urządzenia techniczne	1 122 447,42		1 315 852,43		1 315 852,43		3 431,70		3 431,70	2 434 868,15
7 - Środki transportu	2 759 318,52		448 530,50		448 530,50				0	3 207 849,02
8 - Narzędzia, przyrządy ruchome i wyposażenie	31 926 491,98		1 353 647,02		1 353 647,02		612 858,58		612 858,58	32 667 280,42
Wartości niematerialne i prawne	1 389 850,02				0				0,00	1 389 850,02
RAZEM:	103 340 308,91		8 180 664,43		8 180 664,43		1 749 173,13		1 749 173,13	109 771 800,21

Za zgodność z oryginałem
 data 20 MAJ 2020
 podpis

Tabela Nr 2. Amortyzacja – umorzenie na 31.12.2019 rok

Nazwa grupy składników aktywów trwałych	Amortyzacja - Umorzenie							Wartość netto		
	Wartość początkowa (brutto) stan na dn. 01.01.2019	Wartość brutto stanu na dn. 31.12.2019	Stan umorzenia na dn. 01.01.2019 roku	Aktualizacja	Amortyzacja i umorzenie za rok 2019	Inne zwiększenia	Zmniejszenia	Stan umorzenia na dn. 31.12.2019 roku (4+6+7-8)	Stan na dzień 01.01.2019 roku (netto) (2-4)	Stan na dzień 31.12.2019 roku (netto) (3-9)
1	2	3	4	5	6	7	8	9	10	11
0 - Wiczyście użytkowanie gruntu	0,00	0,00	0,00		0,00	0,00	0,00	0,00	0,00	0,00
0 - Nieodpłatne użytkowanie gruntu	1 964 067,94	0,00	0,00		0,00	0,00	0,00	0,00	1 964 067,94	1 964 067,94
1 - Budynki i lokale	57 546 254,44	61 430 533,013	15 946 898,99		1 469 914,94	0,00	158 050,09	17 258 763,84	41 599 355,45	44 171 769,29
2 - Budowle obiekty inżynierii lądowej i wodnej	3 414 111,48	3 392 604,18	1 697 187,38		126 039,44	0,00	11 400,86	1 811 825,96	1 716 924,10	1 580 778,22
3 - Kotły i maszyny energetyczne	1 492 337,07	1 514 385,09	1 033 351,03		59 437,46	0,00	705 855,00	386 933,49	458 986,04	1 127 451,60
4 - Maszyny, urządzenia i aparaty ogólnego zastosowania	1 724 064,92	1 765 463,96	1 581 531,29		85 597,19	0,00	211 669,05	1 455 459,43	142 533,63	310 004,53
5 - Specjalistyczne maszyny, urządzenia i aparaty	1 365,12	4 898,30	1 365,12		3 533,18	0,00	0,00	4 898,30	0,00	0,00
6 - Urządzenia techniczne	1 122 447,42	2 434 868,15	325 922,60		113 015,73	0,00	3 431,70	435 506,63	796 524,82	1 999 361,52
7 - Środki transportu	2 759 318,52	3 207 849,02	1 528 118,10		294 069,73	0,00	0,00	1 822 187,83	1 231 200,42	1 385 661,19
8 - Narzędzia, przyrządy ruchome i wyposażenie	31 926 491,98	32 667 280,42	20 561 839,09		2 970 947,51	0,00	612 858,58	22 919 928,02	11 364 652,89	9 747 352,40
Wartości niematerialne i prawne	1 389 850,02	1 389 850,02	1 389 850,02		0,00	0,00	0,00	1 389 850,02	0,00	0,00
RAZEM:	103 340 308,91	109 771 800,21	44 066 063,62		5 122 555,18	0,00	1 703 265,28	47 485 353,52	59 274 245,29	62 286 446,69

Za zgodność z oryginałem
 data 20 MAJ 2020
 podpis

7

Pkt. 2

Wartość gruntów użytkowanych wieczystość - nie występują.

Pkt. 3

Zobowiązania wymagalne na dn. 31.12.2019 - nie występują.

Pkt. 4

Dane o strukturze funduszy. Stan na początek roku obrotowego, zwiększenia, wykorzystanie, stan końcowy prezentuje tabela Nr 3.

Tabela Nr 3. Wykorzystanie i stan funduszy na dzień 31.12.2019 roku

Fundusze	B.O.	Zmiany funduszy, korekty		Wynik finansowy roku bieżącego	B.Z.
		Zwiększenia	Zmniejszenia		
Fundusz założycielski	14 400 967,54				14 400 967,54
Fundusz zakładu	4 452 753,48		1 930 205,54		2 522 547,94
Wynik finansowy roku poprzedniego	-1 930 205,54	1 930 205,54			0,00
Wynik finansowy roku bieżącego	0,00			84 736,71	84 736,71
Razem fundusze własne:	16 923 515,48	1 930 205,54	1 930 205,54	84 736,71	17 008 252,19

Za zgodność z oryginałem
data 28 MAJ 2020
podpis

Pkt. 5

Propozycje podziału zysku za rok 2019

W roku 2019 ZOZ Oświęcim osiągnął zysk netto w wysokości 84 736,71 PLN.

Wartość zysku netto w wysokości 84 736,71 PLN proponuje się przeznaczyć na zwiększenie funduszu zakładu.

Pkt. 6

Dane o odpisach aktualizujących wartość należności, ze wskazaniem stanu na początek roku obrotowego, zwiększeń, wykorzystania, rozwiązania i stanu na koniec roku obrotowego przedstawia tabela Nr 4.

Tabela Nr 4. Odpis aktualizujący należności na 31.12.2019 roku.

Odpis aktualizujący należności	B.O.	Zwiększenia	Zmniejszenia	Stan na 31.12.2019
Należności od osób fizycznych	34 865,96	18 346,53	12 824,49	40 388,00
Należności od osób zagranicznych	1 099,80	0,00	745,80	354,00
Należności od firm	38 121,99	32 497,54	5 031,95	65 587,58
Razem:	74 087,75	50 844,07	18 602,24	106 329,58

Za zgodność z oryginałem
data 20 MAJ 2020
podpis



Pkt. 7

Rezerwy na zobowiązania na dzień 31.12.2019 prezentuje poniżej zamieszczona tabela Nr 5

**Tabela Nr 5. Rezerwy na zobowiązania wg pozycji bilansowych
na 31.12.2019 rok**

Rezerwy	B.O.	Zwiększenia	Zmniejszenia	Stan na 31.12.2019
Z tytułu odszkodowań za błąd w sztuce lekarskiej	1 729 757,51	806 806,89	888 940,45	1 647 623,95
Pozostałe rezerwy	12 966,62	155 334,60	154 961,76	13 339,46
Rezerwy na świadczenia pracownicze	3 232 944,36	818 638,18	3 762,72	4 047 819,82
	4 975 668,49			5 708 783,23

Za zgodność z oryginałem
data 20 MAJ 2020
podpis

Pkt. 8

Tabela Nr 6. Zobowiązania krótkoterminowe struktura wiekowa wg pozycji bilansu stan na 31.12.2019 roku.

Lp.	Treść	Stan na BZ		Zobowiązania przeterminowane				
		(Rm kol. 4 do 9)	Nieprzeterminowane	do 90 dni	90 - 180 dni	180 - 360 dni	1 - 3 lat	powyżej 3 lat
1	Wobec jednostek powiązanych							
1.1	z tytułu dostaw i usług o okresie wymagalności:							
a.	do 12 miesięcy							
b.	powyżej 12 miesięcy							
1.2	inne							
2	Wobec pozostałych jednostek	12.788 873,77	12 788 873,77					
2.1	kredyty i pożyczki	228 024,00	228 024,00					
2.2	z tytułu emisji dłużnych papierów wartościowych							
2.3	inne zobowiązania finansowe							
2.4	z tytułu dostaw i usług o okresie wymagalności:	5 803 179,49	5 803 179,49					
a.	do 12 miesięcy	5 803 179,49	5 803 179,49					
b.	powyżej 12 miesięcy							
2.5	zaliczki otrzymane na dostawy							
2.6	zobowiązania wekslowe							
2.7	z tytułu podatków, ceł, ubezpieczeń i innych świadczeń	3 795 076,18	3 795 076,18					
2.8	z tytułu wynagrodzeń	2 783 503,15	2 783 503,15					
2.9	inne	179 090,95	179 090,95					
	Razem	12 788 873,77	12 788 873,77					

* pozycja bilansowa

Za zgodność z oryginałem
 data 20 MAJ 2020
 podpis

Pkt. 9

Rozliczenia międzyokresowe.

Tabela Nr 7.

Rozliczenia m/o kosztów w układzie bilansowym (poz. B.IV aktywów bilansu)

Tytuł	Stan na 01.01.2019	Stan na 31.12.2019
Rozliczenia m/o kosztów	419 491,57	422 201,67

Rozliczenia m/o przychodów (poz. B.IV pasywów bilansu) w tym:

Tytuł	Stan na 01.01.2019	Stan na 31.12.2019
1. Długoterminowe międzyokresowe rozliczenia przychodów przyszłych okresów	35 138 020,87	39 548 985,60
2. Krótkoterminowe – pozostałe rozliczenia międzyokresowe	9 406,30	4 470,73
Razem:	35 147 427,17	39 553 456,33

Za zgodność z oryginałem

data 20 MAJ 2020 12

podpis _____

Pkt. 10

Wykaz zobowiązań zabezpieczonych na majątku jednostki prezentuje tabela Nr 8.

Tabela Nr 8. Wykaz zobowiązań zabezpieczonych na majątku jednostki

Nazwa Instytucji	Nazwa zobowiązania	Rodzaj zabezpieczenia	Wartość zobowiązania	Kwota zabezpieczenia wg wartości księgowej brutto	w tym na aktywach	
					trwałych	obrotowych
BGŻ BNP PARIBAS	Kredyt w rachunku bieżącym	1. Zastaw rejestrowy na wierzytelności wynikającej z kontraktu z NFZ – leczenie szpitalne 2. Hipoteka umowna - na nieruchomości oznaczonej w ewidencji gruntów i budynków pgr 2007/15 o powierzchni 0,4600 ha zabudowanej budynkiem administracyjnym 3. Cesja wierzytelności pieniężnej z polisy ubezpieczenia w/w nieruchomości	2 300 000,00	2 300 000,00		2 300 000,00
				2 300 000,00	2 300 000,00	
				2 300 000,00		2 300 000,00

Za zgodność z oryginałem

data 20 MAJ 2020

podpis 

Nazwa Instytucji	Nazwa zobowiązania	Rodzaj zabezpieczenia	Wartość zobowiązania	Kwota zabezpieczenia wg wartości księgowej brutto	w tym na aktywach	
					trwałych	obrotowych
WFOSiGW w Krakowie	Pożyczka	1. Zastaw rejestrowy na rzeczach ruchomych wraz z cesją praw z polisy ubezpieczeniowej	771 526,45			
		- ambulans sanitarny Typ Volkswagen(2E) Crafter furgon Nr.inwent.014891 cesja praw z polisy		279 068,34	279 068,34	
		- mammograf cyfrowy z wyposażeniem Nr.inwent.014868		541 512,45	541 512,45	
		- zestaw bazowy do videoendoskopii Nr.inwent.014854		260 739,35	260 739,35	
		- myjnia automatyczna do endoskopów Nr.inwent.014884		158 652,00	158 652,00	
		2. Weksel własny in blanco wraz z deklaracją wekslową				Na sumę wykorzystanej i nie spłaconej pożyczki wraz z odsetkami

Za zgodność z oryginałem

data 20 MAJ 2020

podpis 

14

Nazwa Instytucji	Nazwa zobowiązania	Rodzaj zabezpieczenia	Wartość zobowiązania	Kwota zabezpieczenia wg wartości księgowej brutto	w tym na aktywach	
					trwałych	obrotowych
NFOŚiGW w Warszawie	Pożyczka	Weksel własny in blanco wraz z deklaracją wekslową	423 903,00	Na sumę wykorzystanej i nie spłaconej pożyczki wraz z odsetkami		

Pkt. 11

Posiadane przez ZOZ Oświęcim gwarancje i wadia:

Tabela Nr 9. Gwarancje i wadia

	Stan na początek roku obrotowego	Stan na koniec roku obrotowego
1	2	3
Ogółem, w tym z tytułu:	99 003,88	179 090,95
Gwarancji	58 324,77	90 484,32
Wadia	40 679,11	88 606,63
Depozyty	0,00	0,00

Zobowiązania warunkowe nie wystąpiły.

Za zgodność z oryginałem

data 20 MAJ 2020

podpis _____



Ustęp 2

Objaśnienia do rachunku zysków i strat.

Pkt. 1

Struktura rzeczowa (rodzaje działalności) przychodów netto ze sprzedaży.

Tabela Nr 10. Struktura rzeczowa (rodzaje działalności) przychodów netto ze sprzedaży produktów, towarów i materiałów

Wyszczególnienie	2018	Struktura %	2019	Struktura %	Dynamika (2019- 2018)
1	2	3	4	5	6
1. Przychody ze sprzedaży świadczeń zdrowotnych w tym:	91 719 017,02	98,84	106 112 650,96	98,97	14 393 633,94
Świadczenia szpitalne – realizacja umów z NFZ	90 599 072,74	98,78	104 749 574,71	98,72	14 150 501,97
Badania laboratoryjne i diagnostyczne dla różnych podmiotów	979 838,68	1,07	1 215 694,95	1,15	235 856,27
Pozostałe świadczenia zdrowotne	140 105,60	0,15	147 381,30	0,14	7 275,70
2. Przychody ze sprzedaży pozostałych usług	1 079 263,66	1,16	1 109 671,02	1,03	30 407,36
Razem (1+2)	92 798 280,68	100	107 222 321,98	100	14 424 041,30

Za zgodność z oryginałem

data 28 MAJ 2020

podpis 

Pkt. 2

Informacja o przychodach. Pozycja Rachunku zysków i strat A II – zmiana stanu produktów.

Tabela Nr 11. Zmiana stanu produktów

Lp.	Wyszczególnienie	stan na początek roku obrotowego	stan na koniec roku obrotowego	Zmiana stanu produktów
1.	Aktualizacja rezerw na świadczenia pracownicze (emerytalne, jubileuszowe)	3 210 575,50	3 991 560,28	-780 984,78
2.	Rezerwy na niewykorzystane urlopy	22 368,86	56 259,54	-33 890,68
	Razem zmiana stanu produktów:	3 232 944,36	4 047 819,82	-814 875,46

Pkt.3

Informacje o przychodach i kosztach wynikających z działalności zaniechanej w roku obrotowym lub przewidzianej do zaniechania w roku następnym.

Nie występuje działalność zaniechana lub przewidywana do zaniechania.

Za zgodność z oryginałem

data 20 MAJ 2020

podpis 

17

Pkt. 4

Rozliczenie głównych pozycji różniących podstawę opodatkowania podatkiem dochodowym od wyniku finansowego brutto przedstawia tabela Nr 12.

Tabela Nr 12. Rozliczenie podatkowe za 2019 rok

	Przychody podatkowe 2019 rok
A. PRZYCHODY PODATKOWE	
I. Przychody podatkowe niżej wymienione:	114 025 887,67
1) Przychody ze sprzedaży świadczeń zdrowotnych dla:	
a) Narodowego Funduszu Zdrowia	
b) Pozostałych odbiorców	
2) Przychody ze sprzedaży pozostałych usług niemedyceńskich	
3) Przychody ze sprzedaży towarów i materiałów	
4) Pozostałe przychody operacyjne w tym:	
a) dotacje na staże lekarskie i pielęgniarskie	
b) inne dotacje	
5) Przychody finansowe w tym:	
a) odsetki naliczone a nie zapłacone	
b) niezrealizowane różnice kursowe dodatnie	
6) Zyski nadzwyczajne	
a) dotacja na restrukturyzację zatrudnienia (RKS)	
II. Przychody podatkowe nie stanowiące przychodów podatkowych na podstawie art. 12 pdoop	4 052 008,85
1) naliczone odsetki	893,20
2) zwrócone, umorzone lub zaniechane wpłaty na PFRON (ust. 4 pkt.6b)	
3) rozwiązanie odpisów wyłączonych uprzednio z kosztów uzyskania przychodów	16 369,56
4) rozwiązanie wszelkiego rodzaju rezerw tworzonych zgodnie z ustawą o rachunkowości a nie zaliczonych w poprzednich okresach do KUP	888 940,45
5) kwoty naliczonych odsetek od lokat lecz niezrealizowanych na dzień bilansowy	
6) inne przychody	18 746,90
7) przeksięgowanie do danego okresu przychodów, które w dacie zaksięgowania do przychodów przyszłych okresów zalicza się do przychodów podatkowych	3 127 058,74
8) korekty dotyczące danego roku ujęte memoriałowo, dotyczące przychodu w latach następnych	
III. Przychody podatkowe nie ujęte w wyniku	7 662 625,98
1) otrzymane odsetki od należności zaksięgowane jako przychód w latach ubiegłych	778,29
2) otrzymane odsetki od lokat zarachowane memoriałowo w okresie ubiegłym na przychody finansowe	
3) Korekty nie zaliczone do przychodu podatkowego w roku ubiegłym	
4) przychody z tytułu świadczeń częściowo odpłatnych	

Za zgodność z oryginałem

data 20 MAJ 2020

podpis _____

18

5) przychody z nieodpłatnego korzystania majątku trwałego oraz nieruchomości (szacuje się na poziomie czynszu jaki obowiązuje na danym terenie lub amortyzacji)	123 824,22
6) wartość spisanych należności	
7) wartość otrzymanych środków finansowych i dotacji	7 538 023,47
IV. Wartość przychodu w rozumieniu przepisów podatkowych (1-2+3) – poz. 30 CIT-8	117 636 504,80

B. KOSZTY PODATKOWE	Koszty podatkowe 2019 rok
I. Koszty podatkowe	113 349 368,26
<i>1. Koszty nie stanowiące kosztów uzyskania przychodu ale nie powodujące obowiązku zapłaty podatku (związane z działalnością statutową) lub nie stanowiące jeszcze wydatku</i>	6 169 301,54
<i>a) amortyzacja od środków trwałych otrzymanych nieodpłatnie lub sfinansowanych innymi środkami (art. 16 ust. 1 pkt. 48 i 63)</i>	3 646 229,57
<i>b) nieopłacone do ZUS składki, w części finansowej przez płatnika składek (art. 16 ust. 1 pkt. 57 a) a obciążające koszty 2018 roku</i>	1 419 560,52
<i>c) odpisy aktualizacyjne tworzone na pokrycie wierzytelności</i>	48 735,11
<i>d) niewypłacone umowy zlecenia i umowy o dzieło obciążające koszty danego okresu (art. 16 ust. 1 pkt. 57)</i>	107 131,50
<i>e) nieplanowany odpis z tytułu likwidacji majątku</i>	45 907,85
<i>f) wpłaty na PFRON zaliczone w koszty lecz nie zapłacone w roku podatkowym</i>	53 925,00
<i>g) odsetki budżetowe naliczone memoriałowo, lecz nie zapłacone</i>	
<i>h) nie wypłacone wynagrodzenia</i>	39 585,10
<i>i) wartość spisanych należności</i>	
<i>j) opłaty sądowe, skarbowe i inne</i>	
<i>k) tworzone rezerwy na toczące się sprawy sporne w sądzie zgodnie z ustawą o rachunkowości obciążające koszty</i>	806 806,89
<i>l) odpisy aktualizacyjne dotyczące majątku obrotowego dokonywane w ciężar pozostałych kosztów operacyjnych</i>	
<i>t) pozostałe koszty</i>	1 420,00
<i>m) nie planowany odpis amortyzacyjny</i>	
2. Koszty powodujące obowiązek zapłaty podatku	632 929,89
<i>a) koszty egzekucyjne związane z niewykonaniem zobowiązań (art. 16 ust. 1 pkt. 17) – komornik, koszty sądowe</i>	71,00
<i>b) grzywny, kary pieniężne orzeczone w postępowaniu karnym, karnym skarbowym, administracyjnym oraz odsetki od tych kar (art. 16 ust. 1 pkt. 18)</i>	11,60
<i>c) odsetki, zwłoki od nieterminowych wpłat do budżetu, ZUS, PFRON naliczone w koszty i zapłacone (art. 16 ust. 1 pkt. 21)</i>	8 622,46
<i>d) kary, opłaty i odszkodowania oraz odsetki od tych zobowiązań z tytułu niewykonania nakazów organów</i>	

Za zgodność z oryginałem

data 20 MAJ 2020

podpis _____

19

dotyczących BHP (art. 16 ust. 1 pkt. 19 b)	
e) wpłaty na PFRON naliczone w koszty i zapłacone (art. 16 ust. 1 pkt. 36)	621 196,00
f) składki na rzecz organizacji, do których przynależność podatnika nie jest obowiązkowa (np. Stowarzyszenie Księgowych) zapłacone (art. 16 ust. 1 pkt.37)	
g) straty w wyniku utraty zapłaconych przedpłat i zaliczek na poczet zobowiązań (art. 16 ust. 1 pkt. 56)	
h) odszkodowania z tytułu wad wykonywanych usług (art. 16 ust. 1 pkt. 22) np. kary nałożone przez NFZ za nieprawidłową dokumentację lub błędy w jej prowadzeniu	1 456,83
i) koszty procesu w postępowaniu apelacyjnym	
j) wypłacone odszkodowania z odsetkami	
k) inne opłaty	
l) decyzja SANEPID	1 572,00
3. Koszty podatkowe powodujące obowiązek zapłaty podatku, a nie ujęte w wyniku finansowym	64 404,00
a) opłata restrukturyzacyjna lub prolongacyjna zapłacona w okresie rozliczeniowym, a stanowiąca koszt poprzedniego okresu	
b) zapłacony PFRON ujęty w kosztach okresu poprzedniego	64 404,00
c) nienależyte wykonanie umowy	
d) zapłacone składki na rzecz pracodawców, ale obciążające koszty ubiegłego okresu	
e) zapłacone odsetki od zobowiązań naliczone w ciężar kosztów finansowych lat ubiegłych	
4. Koszty podatkowe stanowiące koszty uzyskania przychodu a nie ujęte w wyniku finansowym	1 428 463,43
a) zapłacone odsetki od zobowiązań naliczone w ciężar kosztów finansowych lat ubiegłych	
b) wypłacone umowy zlecenia i umowy o dzieło zaliczone w koszty ubiegłego okresu	87 174,38
c) wypłacone wynagrodzenia, które w poprzednim miesiącu nie stanowiły kosztu uzasadnionego	179,79
d) zapłacone składki ZUS	1 341 109,26
II. Koszty uzyskania przychodów (I-1-2-3+4) poz.35 CIT 8	107 911 196,26
C. WYNIK PODATKOWY (A-B)	9 725 308,54

Podstawa naliczenia podatku dochodowego od osób
prawnych za 2019 rok

697 333,89

podatek dochodowy 19%

132 493,44

Za zgodność z oryginałem

data 20 MAJ 2020

podpis

20

Pkt.5

Prezentacja kosztów w układzie rodzajowym

Tabela Nr 13. Koszty w układzie rodzajowym

Wyszczególnienie kosztów	Rok 2018	Rok 2019
Zużycie materiałów i energii	15 863 655,61	17 092 119,81
Usługi obce	27 430 729,61	32 279 526,75
Podatki i opłaty	259 238,64	270 341,69
Wynagrodzenia	41 476 001,95	46 405 776,70
Ubezpieczenia społeczne i inne świadczenia	8 720 303,41	9 621 465,68
Amortyzacja	4 336 199,55	5 122 555,18
Pozostałe koszty rodzajowe	1 140 718,95	1 167 508,57
Razem:	99 226 847,72	111 959 294,38

Pkt. 6

Informacje o przychodach i kosztach o nadzwyczajnej wartości lub które wystąpiły incydentalnie.

Nie wystąpiły.

Za zgodność z oryginałem

data 20 MAJ 2020

podpis _____



21

Ustęp 3

Objaśnienie niektórych zagadnień osobowych.

Pkt. 1

Informacje o przeciętnym zatrudnieniu w roku obrotowym z podziałem na grupy zawodowe.

Tabela Nr 14. Przeciętne zatrudnienie w roku obrotowym 2019 z podziałem na grupy zawodowe.

Lp	Wyszczególnienie	Przeciętna liczba zatrudnionych w roku obrotowym	Kobiety	Mężczyźni	Przeciętna liczba zatrudnionych w poprzednim roku obrotowym
	Pracownicy ogółem w tym:	743	617	126	738
1.	Lekarze w tym:	91	54	37	91
	lekarze z I st. specjalizacji	1	0	1	1
	lekarze z II st. specjalizacji	57	32	25	61
2.	Farmaceuci	2	2	0	2
3.	mgr analityki	6	6	0	6
4.	pielęgniarki	320	318	2	327
5.	położne	43	43	0	41
6.	technicy farmacji	3	3	0	3
7.	technicy RTG	16	15	1	16
8.	pozostały personel medyczny	167	116	51	158
9.	personel administracji, ekonomiczny i techniczny	65	53	12	65
10.	pracownicy gospodarczy i obsługi	30	7	23	30
11.	lekarze stażyści	3	1	2	3
12.	lekarze rezydenci	26	19	7	27
13.	lekarze bez specjalizacji	4	2	2	2

Za zgodność z oryginałem

data 20 MAJ 2020

podpis 

22

Pkt. 2

Informacje o wynagrodzeniach biegłego rewidenta lub podmiotu, uprawnionego do badania sprawozdań finansowych, wypłaconych lub należnych za rok obrotowy.

Kwota wynagrodzenia podmiotu uprawnionego do badania sprawozdania finansowego za 2019 rok wynosi 7 380,00 zł i będzie wypłacona zgodnie z zawartą umową.

Oświęcim, dn.27.03.2020 roku

*Główny Księgowy
Beata Nowowiejska-Dudek
Podpis osoby, której powierzono
prowadzenie ksiąg rachunkowych*

*Główny Księgowy
Zespołu Opieki Zdrowotnej
w Oświęcimiu
mgr Beata Nowowiejska - Dudek*

*Dyrektor ZOZ w Oświęcimiu
Edward Piechulek*

*DYREKTOR
Zespołu Opieki Zdrowotnej w Oświęcimiu
Edward Piechulek*

Za zgodność z oryginałem

data 20 MAJ 2020

podpis _____

Spis tabel

Tabela Nr 1	Zmiany stanu głównych składników aktywów \ trwałych na dzień 31.12.2019.....	6
Tabela Nr 2	Amortyzacja – umorzenie na dzień 31.12.2019.....	7
Tabela Nr 3	Wykorzystanie i stan funduszy na dzień 31.12.2019.....	8
Tabela Nr 4	Odpis aktualizujący należności na 31.12.2019.....	9
Tabela Nr 5	Rezerwy na zobowiązania 31.12.2019.....	10
Tabela Nr 6	Zobowiązania krótkoterminowe -struktura. wg pozycji bilansu.....	11
Tabela Nr 7	Rozliczenie m/o kosztów w układzie bilansowym.....	12
Tabela Nr 8	Wykaz zobowiązań zabezpieczonych na majątku jednostki.....	13
Tabela Nr 9	Gwarancje i wadia.....	15
Tabela Nr 10	Struktura rzeczowa (rodzaje działalności) przychodów netto ze sprzedaży produktów, towarów i materiałów.....	16
Tabela Nr 11	Zmiana stanu produktów.....	17
Tabela Nr 12	Rozliczenie podatkowe za 2019 rok.....	18
Tabela Nr 13	Koszty w układzie rodzajowym.....	21
Tabela Nr 14	Przeciętne zatrudnienie w roku obrotowym 2019 z podziałem na grupy zawodowe.....	22

Za zgodność z oryginałem

data 20 MAJ 2020

podpis 

U z a s a d n i e n i e

Art. 53a ust. 4 ustawy z dnia 15 kwietnia 2011 r. o działalności leczniczej stanowi, że podmiot tworzący dokonuje oceny sytuacji ekonomiczno-finansowej samodzielnego publicznego zakładu opieki zdrowotnej na podstawie raportu.

Raport przedstawiany jest w terminie do dnia 31 maja każdego roku i obejmuje analizę sytuacji ekonomiczno-finansowej za rok poprzedni, prognozę sytuacji ekonomiczno-finansowej na kolejne 3 lata oraz informację o istotnych dla sytuacji ekonomiczno-finansowej zdarzeniach.

W związku z powyższym, Zespół Opieki Zdrowotnej w Oświęcimiu, dla którego Powiat Oświęcimski jest organem założycielskim, ma obowiązek sporządzenia raportu o sytuacji ekonomiczno-finansowej i przedstawienia go Radzie Powiatu.

Raport ZOZ-u stanowi załącznik do niniejszej uchwały. Analizy oraz prognozy dokonuje się na podstawie wskaźników ekonomiczno-finansowych o których mowa w Rozporządzeniu Ministra Zdrowia z dnia 12 kwietnia 2017 r. w sprawie wskaźników ekonomiczno-finansowych niezbędnych do sporządzenia analizy oraz prognozy sytuacji ekonomiczno-finansowej samodzielnego publicznego zakładu opieki zdrowotnej (Dz. U. 2017, poz. 832). Ocena sytuacji ekonomiczno-finansowej ZOZ w Oświęcimiu została dokonana na podstawie następujących wskaźników:

- wskaźnik zyskowności,
- wskaźnik płynności,
- wskaźnik efektywności,
- wskaźnik zadłużenia.

Podsumowaniem raportu jest tabela prezentująca wyniki oceny sytuacji ekonomiczno-finansowej. Jednostka może uzyskać ocenę na poziomie maksymalnie 70 punktów. Suma ocen uzyskanych w wyniku określonych wartości wskaźników to w 2020 roku 38 pkt, w 2021 roku - 47 pkt, w 2022 roku - 47 pkt. W wyniku analizy wskaźników sporządzonych na podstawie sprawozdania finansowego za 2019 r. przy zastosowaniu metody punktowej ZOZ w Oświęcimiu uzyskał 47 pkt co stanowi 67% maksymalnej liczby punktów możliwych do uzyskania. Prognoza tych wskaźników przedstawiona na najbliższe 3 lata przewiduje w roku 2020 spadek, a w latach 2021 i 2022 wzrost do poziomu z roku 2019. Na uwagę zasługuje fakt, że w roku 2019 przy założeniach straty w wysokości 2.001.000,00 zł. osiągnięto zysk netto w wysokości 84.736,71zł. Sytuacja w ZOZ na bieżąco jest monitorowana i nadzorowana.