

# Ocena zasobów pomocy społecznej

Autorzy:  
Klementyna Maciusiak

## SPIS TREŚCI

STRONA

1	Wprowadzenie	3
2	Dane o sytuacji demograficznej i społecznej	3
3	Dane o korzystających z pomocy i wsparcia	11
3.1	Dane o korzystających z pomocy i wsparcia POWIAT - ZADANIA PCPR ORAZ MOPR	19
4	Inne rodzaje pomocy i świadczeń	26
5	Zasoby instytucjonalne pomocy i wsparcia	26
6	Kadra jednostki organizacyjnej pomocy społecznej	36
6.1	Zatrudnienie pomocnicze w jednostce organizacyjnej pomocy społecznej	39
6.2	Zespoły pracy socjalnej i integracji społecznej w jednostce pomocy społecznej	39
7	Środki finansowe na wydatki w pomocy społecznej i innych obszarach polityki społecznej w budżecie jednostki samorządu terytorialnego	39
8	Aktywność projektowo-konkursowa jednostki organizacyjnej pomocy społecznej	42
9	Współpraca z organizacjami pozarządowymi - zadania zlecone w obszarze pomocy i wsparcia	43
10	Wnioski końcowe	44

# 1. Wprowadzenie

Zgodnie z art. 16a ustawy z 12 marca 2004 r. o pomocy społecznej gmina i powiat oraz samorząd województwa zobowiązani są do sporządzenia corocznie oceny zasobów pomocy społecznej w oparciu o analizę lokalnej sytuacji społeczno-demograficznej, która w szczególności winna obejmować: infrastrukturę, kadre, organizacje pozarządowe, nakłady finansowe ponoszone na zadania pomocy społecznej oraz informacje o osobach i rodzinach korzystających z pomocy społecznej. Niniejsza analiza opisuje ww. sytuację w powiecie oświęcimskim. Jest to powiat ziemski, leżący w województwie małopolskim. Powiat oświęcimski graniczy z powiatami: chrzanowskim, wadowickim, bielskim, pszczyńskim, bieruńsko lędzińskim i Jaworzniem (miastem na prawach powiatu). Siedzibą powiatu jest Oświęcim. Powierzchnia powiatu oświęcimskiego wynosi 406 km<sup>2</sup> co stanowi 2,67 % powierzchni województwa, 0,13 % powierzchni kraju. Gęstość zaludnienia w powiecie oświęcimskim wynosi 362 osoby, w województwie 226 osób, w kraju 120 osób. Poniżej prezentujemy szczegółowe dane o: sytuacji demograficznej, rynku pracy, infrastrukturze społecznej, korzystających z pomocy i wsparcia, świadczeniach pomocy społecznej, zasobach instytucjonalnych pomocy i wsparcia, kadry pomocy społecznej, środkach finansowych na wydatki w pomocy społecznej i innych obszarach polityki społecznej w budżecie jednostki samorządu terytorialnego, aktywności projektowo-konkursowej jednostki organizacyjnej pomocy społecznej, współpracy z organizacjami pozarządowymi w obszarze pomocy i wsparcia powiatu oświęcimskiego.

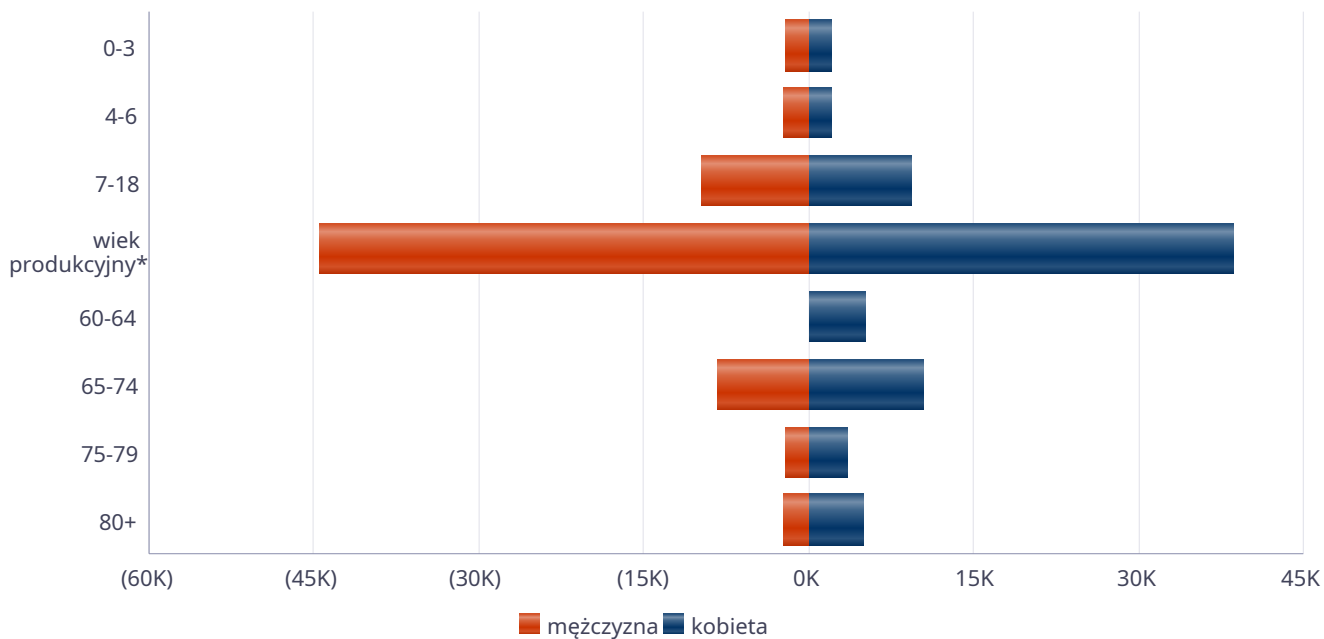
## 2. Dane o sytuacji demograficznej i społecznej

Według stanu na 30 czerwca 2025 roku, liczba ludności powiatu oświęcimskiego wyniosła 147 119 osób, z czego 51,59 % stanowiły kobiety, a 48,41 % mężczyźni. Liczba ludności stanowi 4,29 % ludności województwa, 0,39 % ludności kraju. W latach 2024-2025 liczba ludności spadła o 0,62 %. Według stanu na 31 grudnia 2025 roku stopa bezrobocia w powiecie wyniosła 5,5 %. Stopa bezrobocia dla województwa wynosi 4,7 % dla kraju wynosi 5,7 %. Liczba osób bezrobotnych zarejestrowanych w powiecie oświęcimskim wyniosła 2 629, w tym 52,03 % stanowiły kobiety, 47,97 % mężczyźni. Udział długotrwale bezrobotnych w stosunku do ogólnej liczby ludności wyniósł 0,66 %. Poniżej prezentujemy w formie graficznej i tabelarycznej szczegółowe dane dotyczące demografii (liczbę ludności w podziale na płeć i grupy wiekowe), rynku pracy (liczbę osób bezrobotnych, liczbę bezrobotnych długotrwale, liczbę osób bezrobotnych z prawem do zasiłku, wskaźnik bezrobocia wśród beneficjentów pomocy społecznej) oraz w formie tabelarycznej informacje o infrastrukturze społecznej zawierające dane własne jednostki dotyczące liczby hospicjów oraz liczby ośrodków dla cudzoziemców na terenie powiatu oświęcimskiego.

Liczba mieszkańców wg grup wiekowych i płci		
Grupa wiekowa	mężczyzna	kobieta
0-3	2 117	2 063
4-6	2 252	2 074
7-18	9 760	9 360
wiek produkcyjny*	44 534	38 723
60-64		5 130
65-74	8 260	10 411
75-79	2 182	3 551
80+	2 379	4 882

\*Zgodnie z definicją GUS wiek produkcyjny to dla mężczyzn 18-64 lata, a dla kobiet 18-59 lat.

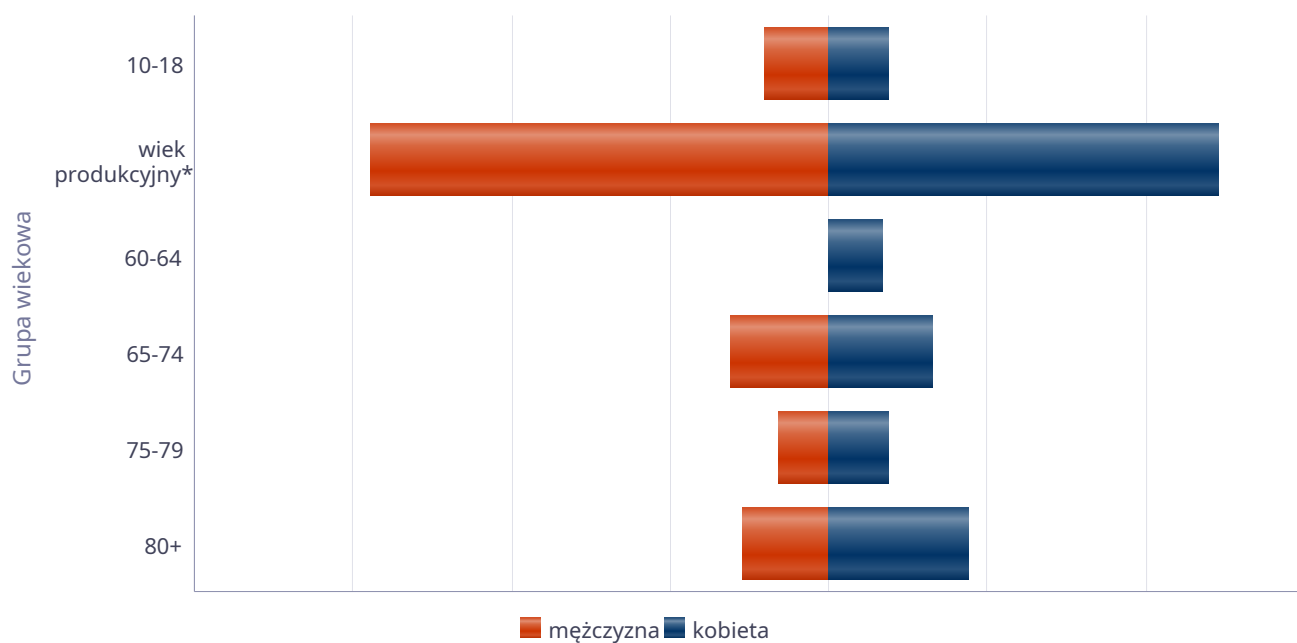
## Liczba mieszkańców wg grup wiekowych i płci



Liczba mieszkańców wg grup wiekowych i płci		
Grupa wiekowa	mężczyzna	kobieta
10-18	5 990	5 632
wiek produkcyjny*	43 401	36 787
60-64		5 080
65-74	9 272	9 851
75-79	4 692	5 611
80+	8 129	13 233

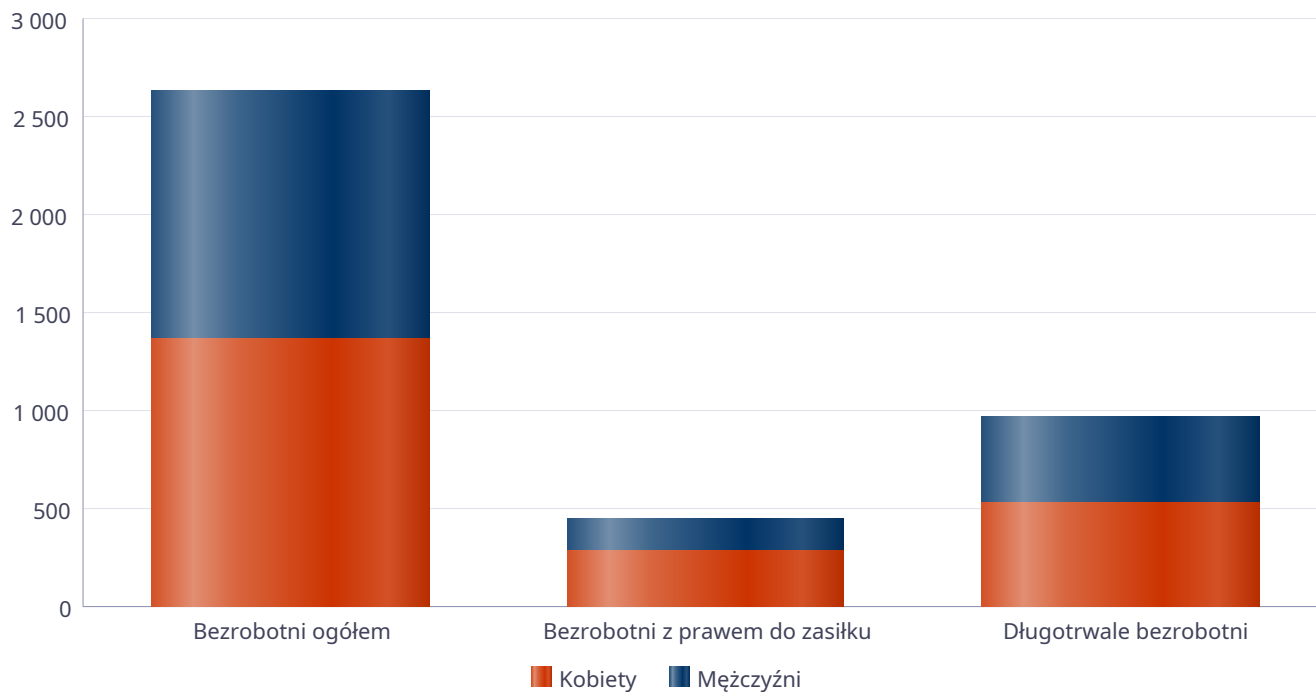
\*Zgodnie z definicją GUS wiek produkcyjny to dla mężczyzn 18–64 lata, a dla kobiet 18–59 lat.

### Prognozowana liczba mieszkańców wg grup wiekowych i płci



**Liczba osób bezrobotnych, liczba długotrwale bezrobotnych oraz liczba osób bezrobotnych z prawem do zasiłku (poziom powiatu)**

Status	Ogółem	Mężczyźni	Kobiety
Bezrobotni ogółem	2 629	1 261	1 368
Bezrobotni z prawem do zasiłku	446	158	288
Długotrwale bezrobotni	971	437	534

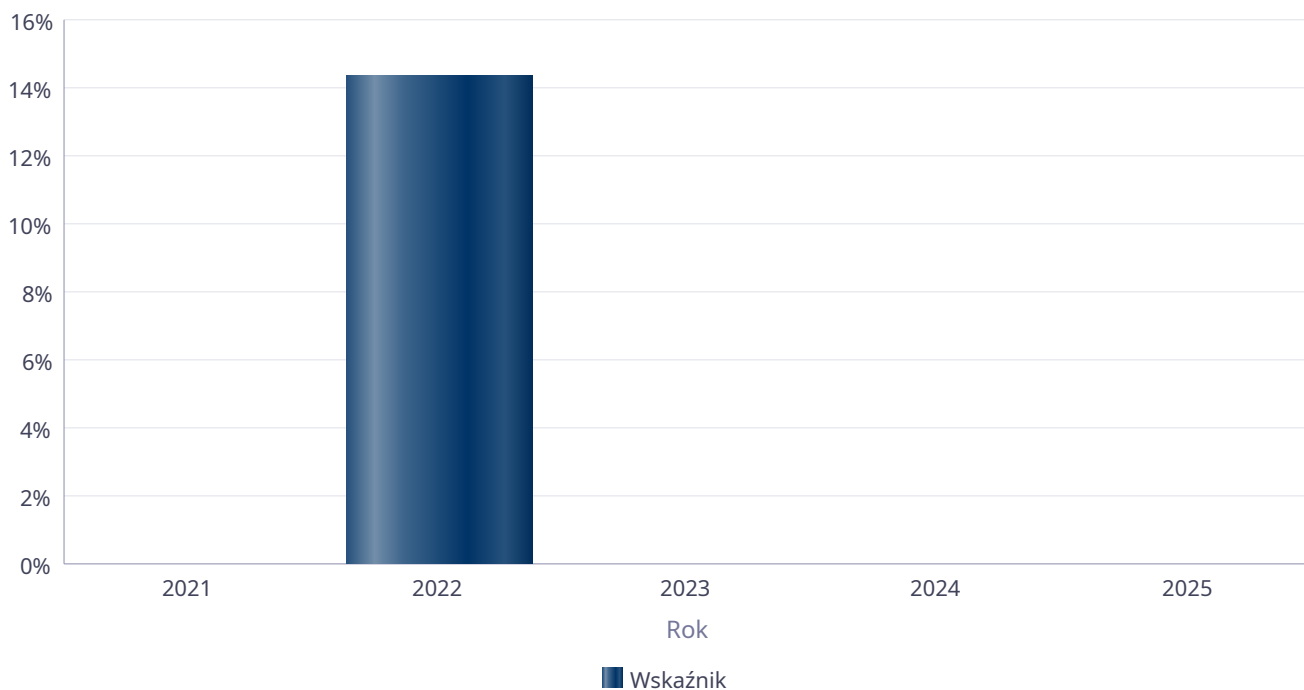


Wykres prezentuje liczbę osób bezrobotnych, liczbę bezrobotnych długotrwale oraz liczbę osób bezrobotnych z prawem do zasiłku, ogółem i w podziale na płeć.

Status	Powiat		Województwo		Polska	
	Kobiety	Mężczyźni	Kobiety	Mężczyźni	Kobiety	Mężczyźni
Osoby bezrobotne ogółem	1 368	1 261	34 902	34 427	438 744	446 243
Osoby bezrobotne z prawem do zasiłku	288	158	5 090	4 228	67 286	57 112
Osoby długotrwale bezrobotne	534	437	16 705	14 491	221 318	200 543

**Wskaźnik bezrobocia wśród beneficjentów pomocy społecznej. Wskaźnik obliczany jako stosunek liczby osób w rodzinach korzystających z pomocy społecznej z powodu bezrobocia do liczby osób w rodzinach korzystających z pomocy ogółem**

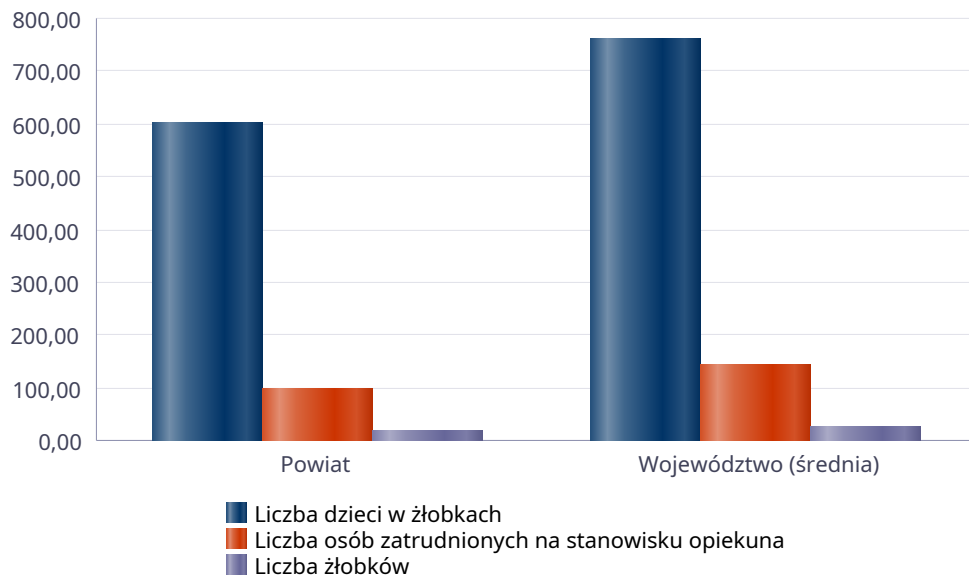
Rok	Wskaźnik
2021	0%
2022	14%
2023	0%
2024	0%
2025	0%



## Liczba placówek i miejsc dla dzieci

Jednostka terytorialna	Miara	Wartość liczbowa
Powiat	Liczba dzieci w żłobkach	600,00
Powiat	Liczba osób zatrudnionych na stanowisku opiekuna	99,00
Powiat	Liczba żłobków	18,00
Województwo (średnia)	Liczba dzieci w żłobkach	759,27
Województwo (średnia)	Liczba osób zatrudnionych na stanowisku opiekuna	143,82
Województwo (średnia)	Liczba żłobków	27,59

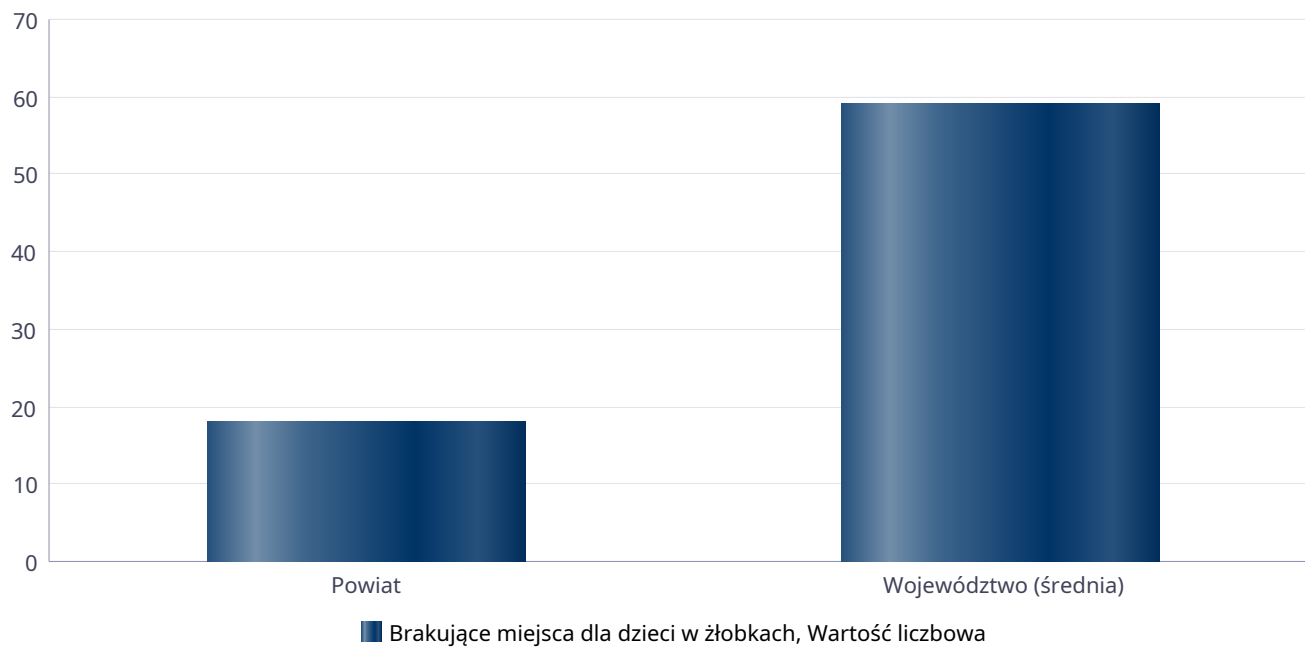
### Infrastruktura opieki nad dziećmi



## Liczba placówek i miejsc dla dzieci

Jednostka terytorialna	Miara	Wartość liczbową
Powiat	Brakujące miejsca dla dzieci w żłobkach	18
Województwo (średnia)	Brakujące miejsca dla dzieci w żłobkach	59

### Infrastruktura opieki nad dziećmi



## INFRASTRUKTURA SPOŁECZNA (stan na 31.XII)

WYSZCZEGÓLNIENIE		Rok 2024	Rok oceny 2025	Prognoza 2026*
<b>INFRASTRUKTURA SPOŁECZNA</b>				
Liczba mieszkań komunalnych w zasobie gminy	1	X	X	X
Liczba wniosków złożonych na mieszkanie komunalne z zasobów gminy	2	X	X	X
w tym z wiersza 1: Liczba mieszkań socjalnych (lokali)	3	X	X	X
Liczba oczekujących na mieszkanie socjalne	4	X	X	X
Liczba wyroków eksmisyjnych bez wskazania lokalu socjalnego	5	X	X	X
Liczba klubów i innych miejsc spotkań dla seniorów	6	X	X	X
Liczba hospicjów	7	0	0	0
Liczba ośrodków dla cudzoziemców	8	0	0	0

\* Wielkość prognozy nie dotyczy wartości przyrostu lub spadku. W przypadku braku możliwości oszacowania wielkości liczbowych dla prognozy należy wpisać liczby odpowiadające danym z kolumny "Rok oceny 2025". Niniejsza instrukcja dotyczy wypełniania wszystkich tabel OZPS.

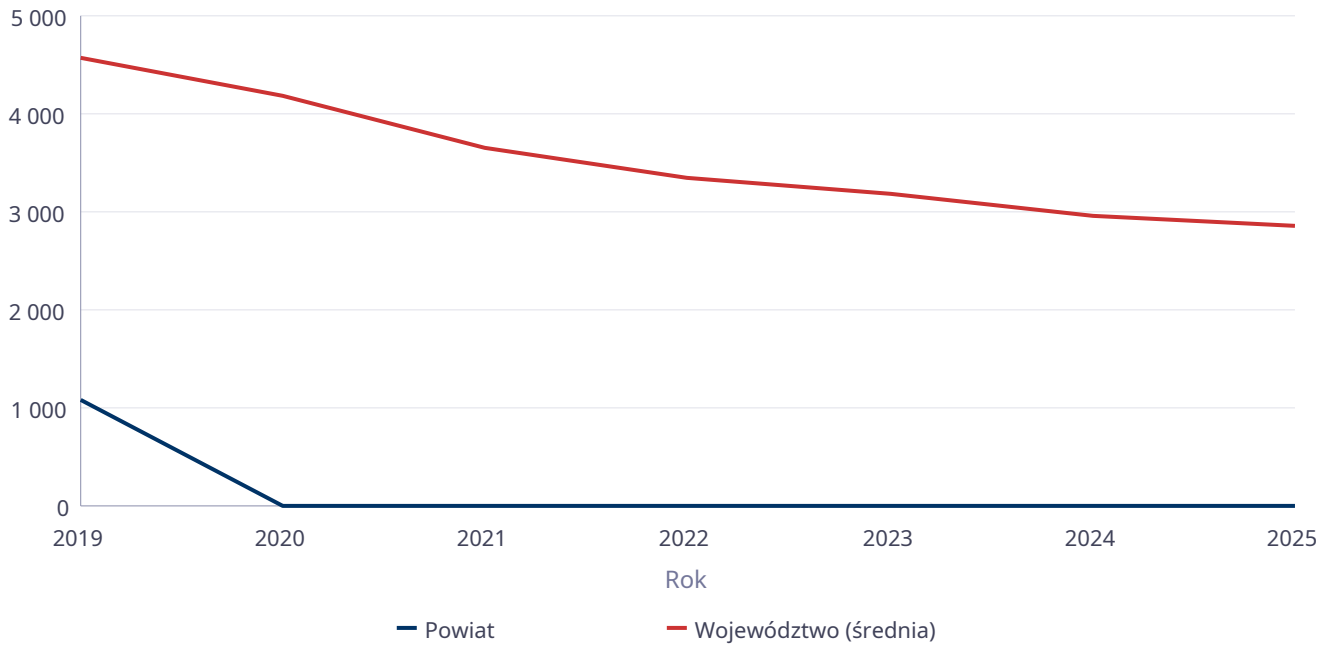
### 3. Dane o korzystających z pomocy i wsparcia

Pomoc i wsparcie w powiecie oświęcimskim z pomocy społecznej w 2025 roku uzyskało 4 135 osób, co stanowiło 2,81 % wszystkich mieszkańców powiatu. W roku oceny, w stosunku do 2024 roku, łączna liczba osób korzystających z pomocy i wsparcia zwiększyła się o 524 osoby. Natomiast liczba rodzin, którym przyznano świadczenie z pomocy społecznej zmniejszyła się w stosunku do roku poprzedniego o 1 osobę. W przypadku długotrwale korzystających z pomocy społecznej ich liczba osiągnęła poziom 5 osób, co oznaczało wzrost w stosunku do roku 2024 o 1 osobę. Poniżej prezentujemy w formie graficznej i tabelarycznej szczegółowe dane dotyczące: liczby rodzin i osób w rodzinach korzystających z pomocy społecznej w podziale na wiek i płeć, wskaźnika deprivacji lokalnej, liczby długotrwale korzystających z pomocy społecznej, w podziale na płeć i grupy wiekowe.

## Liczba osób korzystających ze świadczeń na podstawie wydanych decyzji

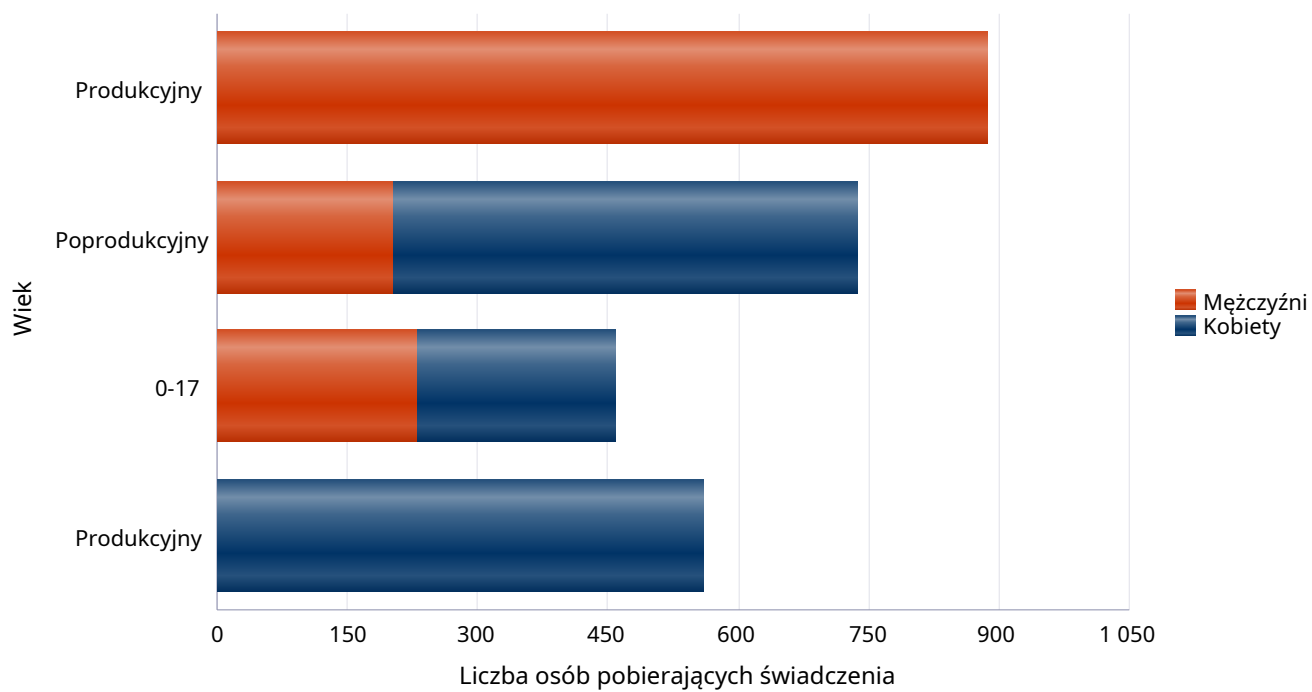
	Liczba świadczeniobiorców						
	2019	2020	2021	2022	2023	2024	2025
Powiat	1 075	5	3	4	8	5	5
Województwo (średnia)	4 567	4 175	3 657	3 351	3 181	2 969	2 867

Liczba świadczeniobiorców



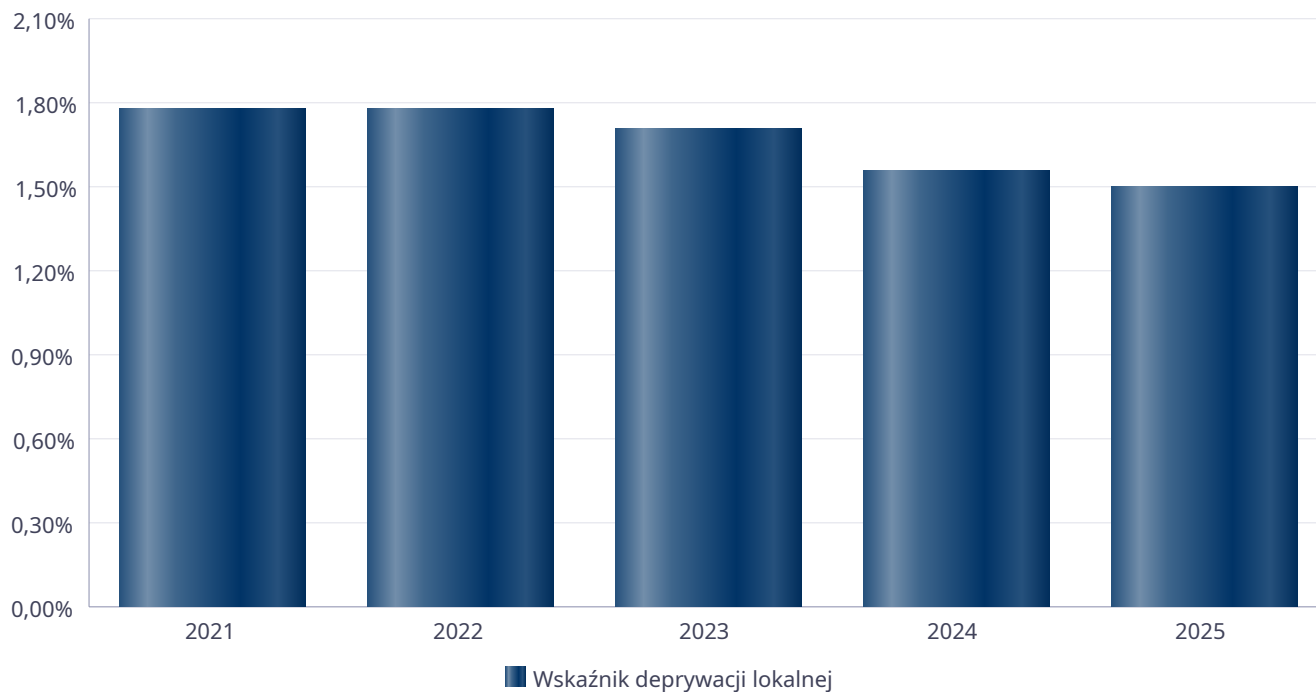
**Liczba osób korzystających z pomocy społecznej w podziale na wiek i płeć wg liczby wypłaconych świadczeń**

Grupa	Ogółem	Kobiety	Mężczyźni
0-17	458	228	230
Produkcyjny	1 446	559	887
Poprodukcyjny	737	535	202



## Wskaźnik deprywacji lokalnej

Rok	Wskaźnik deprywacji lokalnej
2021	1,77%
2022	1,77%
2023	1,70%
2024	1,55%
2025	1,50%



## Liczba rodzin i liczba osób w rodzinach korzystających z pomocy społecznej

Rok	Liczba rodzin	Liczba osób w rodzinach
2019	1 075	1 075
2020	5	5
2021	3	3
2022	4	7
2023	8	12
2024	5	7
2025	5	6

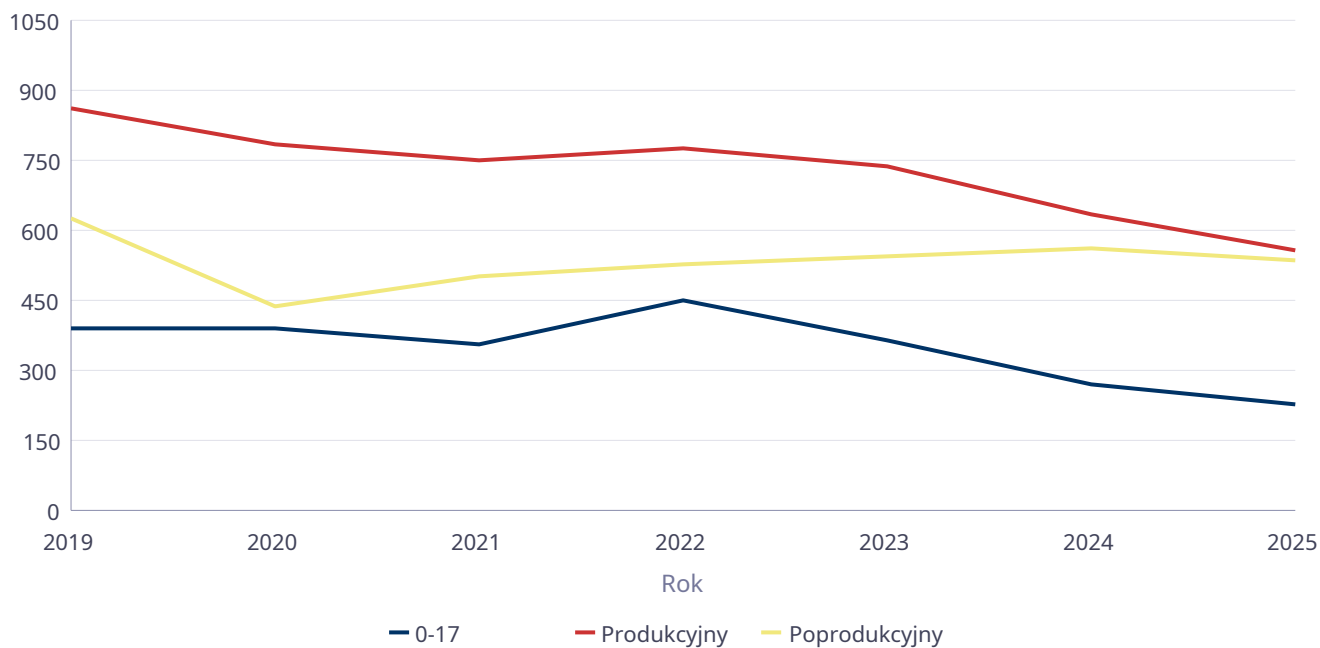
### Korzystający z pomocy społecznej



## Liczba kobiet korzystających z pomocy społecznej

		Liczba kobiet korzystających z pomocy						
Poziom	Wiek	2019	2020	2021	2022	2023	2024	2025
Powiat oświęcimski	0-17	391	390	354	452	363	270	228
	Produkcyjny	862	786	748	774	736	635	559
	Poprodukcyjny	626	439	500	529	544	561	535
Województwo (średnia)	0-17	103	97	85	88	81	69	64
	Produkcyjny	138	142	127	119	107	93	88
	Poprodukcyjny	72	64	62	59	58	58	59

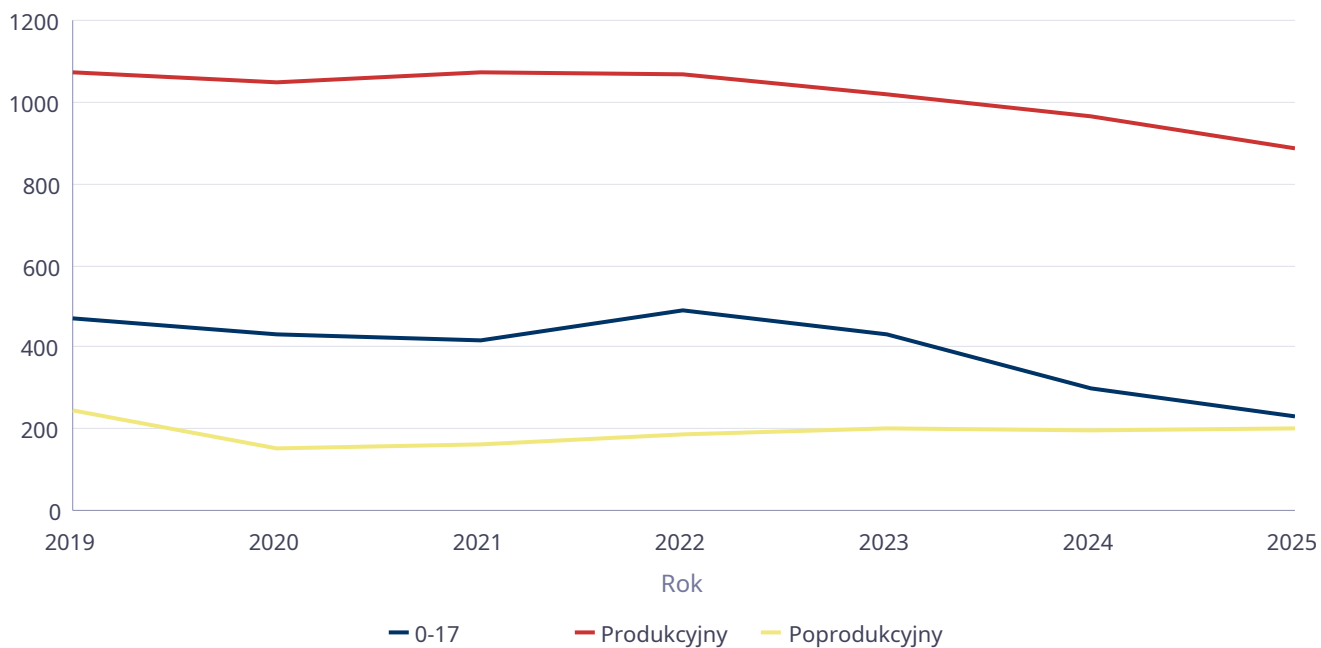
Liczba kobiet korzystających z pomocy



## Liczba mężczyzn korzystających z pomocy społecznej

		Liczba mężczyzn korzystających z pomocy						
Poziom	Wiek	2019	2020	2021	2022	2023	2024	2025
Powiat oświęcimski	0-17	473	431	419	490	433	298	230
	Produkcyjny	1072	1049	1070	1068	1019	967	887
	Poprodukcyjny	247	154	164	189	203	197	202
Województwo (średnia)	0-17	111	104	92	94	86	74	68
	Produkcyjny	150	161	153	135	128	120	116
	Poprodukcyjny	27	25	25	25	25	25	27

### Liczba mężczyzn korzystających z pomocy



**DANE O KORZYSTAJĄCYCH Z POMOCY I WSPARCIA  
w całym okresie sprawozdawczym**

WYSZCZEGÓLNIENIE		Rok 2024	Rok oceny 2025	Prognoza 2026
<b>OSOBY I RODZINY, KTÓRYM UDZIELONO POMOCY I WSPARCIA</b>				
Liczba osób	1	3 611	4 135	4 135
<b>OSOBY I RODZINY, KTÓRYM PRZYZNANO ŚWIADCZENIE</b>				
Liczba osób	2	5	5	5
W tym: osoby długotrwale korzystające	3	4	3	3
Wiek 0-17	4	0	0	0
Wiek produkcyjny *	5	5	4	4
Wiek poprodukcyjny **	6	0	0	0
Liczba rodzin	7	5	5	5
Liczba osób w rodzinach	8	7	6	6
<b>w tym: KOBIETY (z wierszy 2-6)</b>				
Ogółem	9	5	3	3
W tym: osoby długotrwale korzystające	10	4	3	3
Wiek 0-17	11	0	0	0
Wiek 18-59	12	5	3	3
Wiek 60 lat i więcej	13	0	0	0
<b>OSOBY I RODZINY, Z KTÓRYMI PRZEPROWADZONO WYWIAD ŚRODOWISKOWY</b>				
Liczba osób ogółem	14	422	420	420
Liczba rodzin	15	422	420	420
Liczba osób w rodzinach	16	422	420	420
<b>KONTRAKT SOCJALNY</b>				
Liczba zawartych kontraktów socjalnych - ogółem	17	0	0	0
Liczba osób objętych kontraktem socjalnym - ogółem	18	0	0	0

\* wiek produkcyjny: kobiety w wieku 18-59 lat, mężczyźni 18-64 lat

\*\* wiek poprodukcyjny: kobiety w wieku 60 i więcej, mężczyźni 65 i więcej

### **3.1. Dane o korzystających z pomocy i wsparcia POWIAT - ZADANIA PCPR ORAZ MOPR**

W 2025 roku, na terenie powiatu oświęcimskiego funkcjonowało łącznie 120 rodzin zastępczych, w których przebywało 175 dzieci. Na dzień 31 grudnia 2025 r. funkcjonowało:

- 63 rodziny zastępcze spokrewnione, w których przebywało 76 dzieci,
- 48 rodzin zastępczych niezawodowych, w których przebywało 66 dzieci,
- 9 rodzin zastępczych zawodowych, w których przebywało 25 dzieci,
- 1 Rodzinny Dom Dziecka, w którym przebywa 8 dzieci.

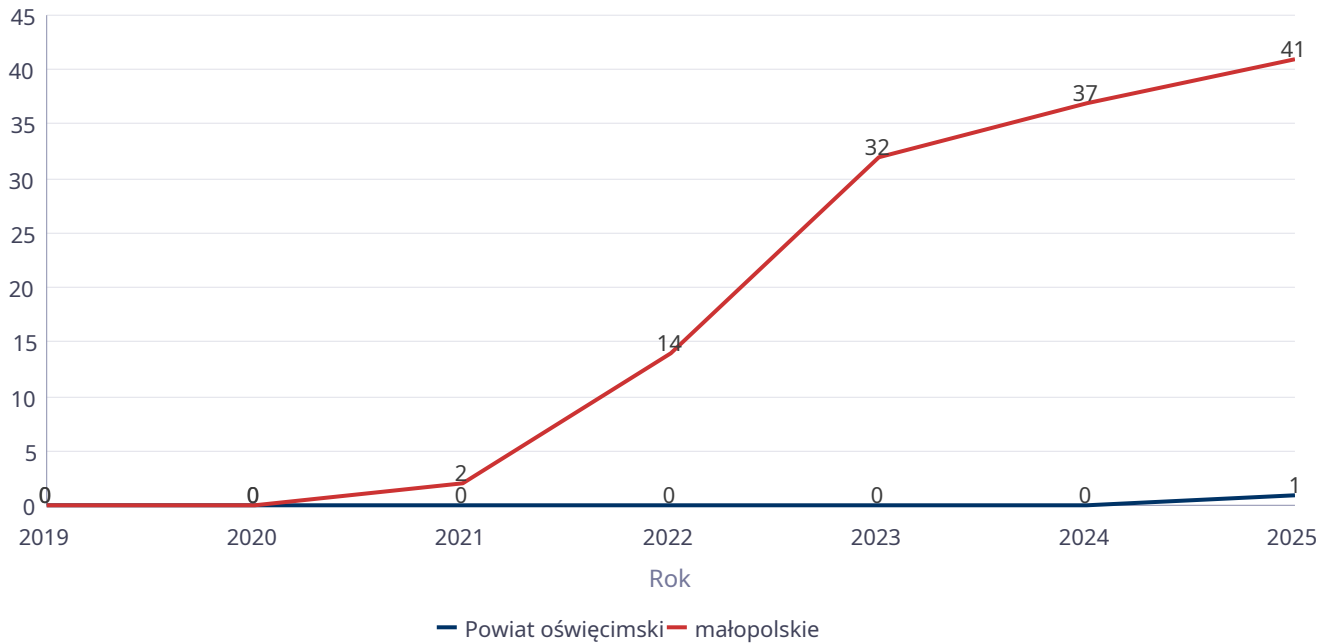
Wśród 9 rodzin zastępczych zawodowych, funkcjonujących w powiecie oświęcimskim w 2025 roku 2 rodziny pełniły funkcję pogotowia rodzinnego i 2 rodziny zawodowe funkcje specjalistycznej rodziny zastępczej.

Poniżej prezentujemy w formie graficznej i tabelarycznej szczegółowe dane dotyczące: liczby osób korzystających z indywidualnego programu integracji cudzoziemców, liczby rodzin i dzieci umieszczonych w rodzinach zastępczych, kwoty świadczeń ze względu na typ rodziny, w której umieszczono dziecko w pieczy zastępczej, kwoty świadczeń dodatku zadaniowego w różnych typach pieczy zastępczej, strukturę liczby osób usamodzielnionych w rozbiciu na pełnoletnie osoby opuszczające rodziny zastępcze, pełnoletnie osoby opuszczające placówki opiekuńczo-wychowawcze, pełnoletnie osoby opuszczające instytucje, o których mowa w art. 88 ust. 1 ustawy o pomocy społecznej, kwotę świadczeń na usamodzielnienia.

## Liczba osób korzystających z indywidualnego programu integracji cudzoziemców w województwie

	Liczba osób						
	2019	2020	2021	2022	2023	2024	2025
Powiat oświęcimski	0	0	0	0	0	0	1
małopolskie	0	0	2	14	32	37	41

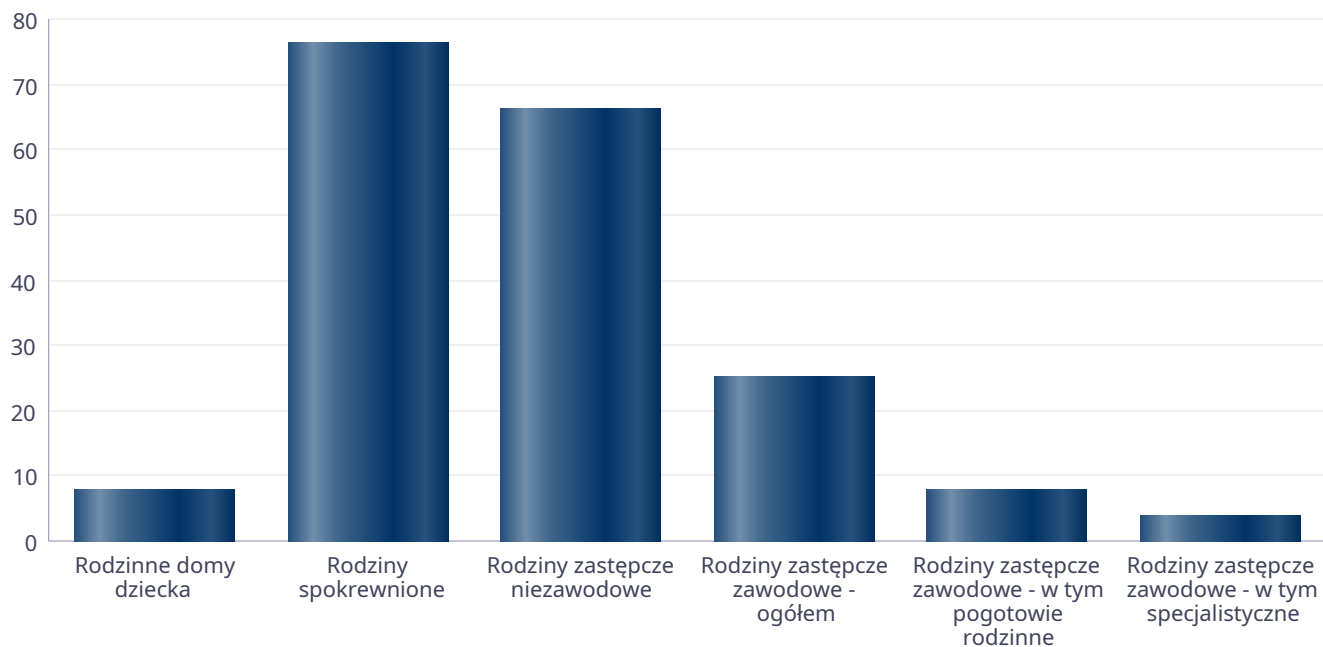
Liczba osób



**Liczba dzieci umieszczonych w rodzinach, rodzinach spokrewnionych z dzieckiem, w rodzinach zastępczych niezawodowych, zastępczych zawodowych, w tym rodzinach zastępczych specjalistycznych, rodzinach zastępczych pełniących funkcję pogotowia rodzinnego**

Forma pieczy:	Liczba dzieci
Rodzinne domy dziecka	8
Rodziny spokrewnione	76
Rodziny zastępcze niezawodowe	66
Rodziny zastępcze zawodowe - ogółem	25
Rodziny zastępcze zawodowe - w tym pogotowie rodzinne	8
Rodziny zastępcze zawodowe - w tym specjalistyczne	4

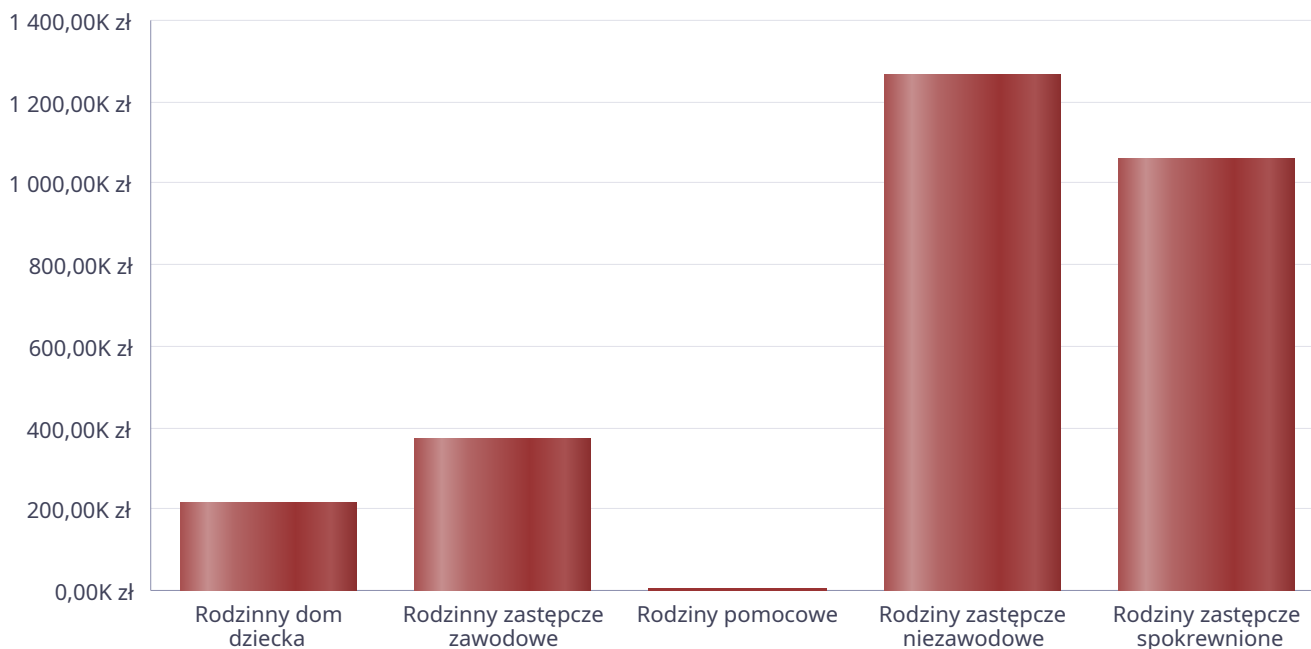
Liczba dzieci



## Kwoty świadczeń ze względu na typ rodziny, w której umieszczono dziecko

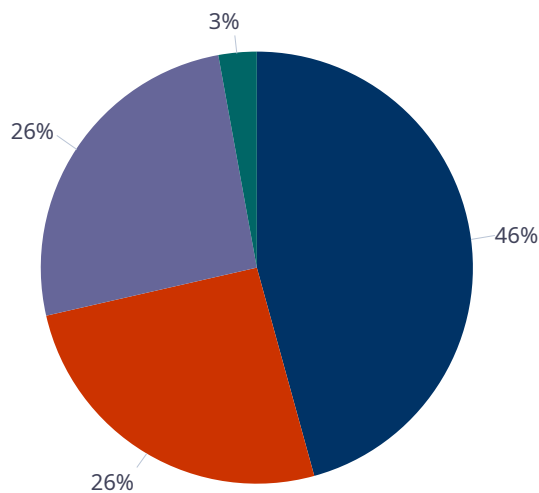
Rodzaj świadczenia	Rodzinny dom dziecka	Rodzinny zastępcze zawodowe	Rodziny pomocowe	Rodziny zastępcze niezawodowe	Rodziny zastępcze spokrewnione
Wydatki na świadczenia dla rodzin zastępczych lub osób prowadzących rodzinny dom dziecka	215 586,00 zł	372 340,00 zł	6 371,00 zł	1 263 527,00 zł	1 058 665,00 zł

### Kwoty świadczeń



**Liczba osób usamodzielnionych w rozbiu na pełnoletnie osoby opuszczające rodziny zastępcze, pełnoletnie osoby opuszczające placówki opiekuńczo-wychowawczej**

Grupa	Odływ z instytucjonalnej pieczy zastępczej	Odływ z rodzin zastępczych niezawodowych	Odływ z rodzin zastępczych spokrewnionych	Odływ z rodzin zastępczych zawodowych	Odływ z rodzinnych domów dziecka
Dzieci powyżej 18 roku życia	16	9	9	1	0

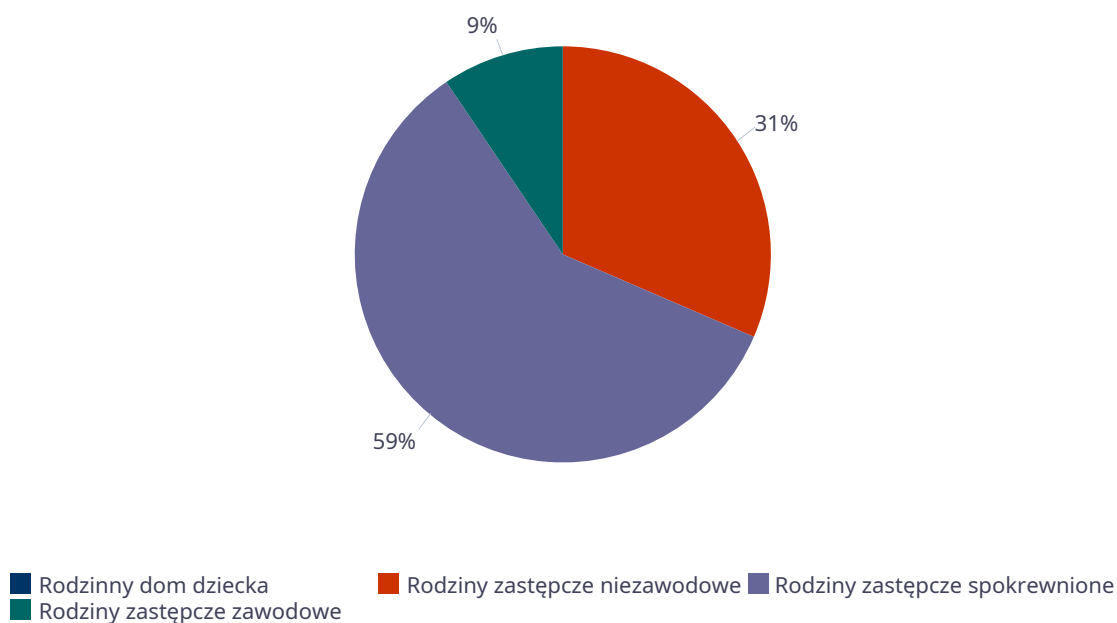


- Odływ z instytucjonalnej pieczy zastępczej
- Odływ z rodzin zastępczych niezawodowych
- Odływ z rodzin zastępczych spokrewnionych
- Odływ z rodzin zastępczych zawodowych
- Odływ z rodzinnych domów dziecka

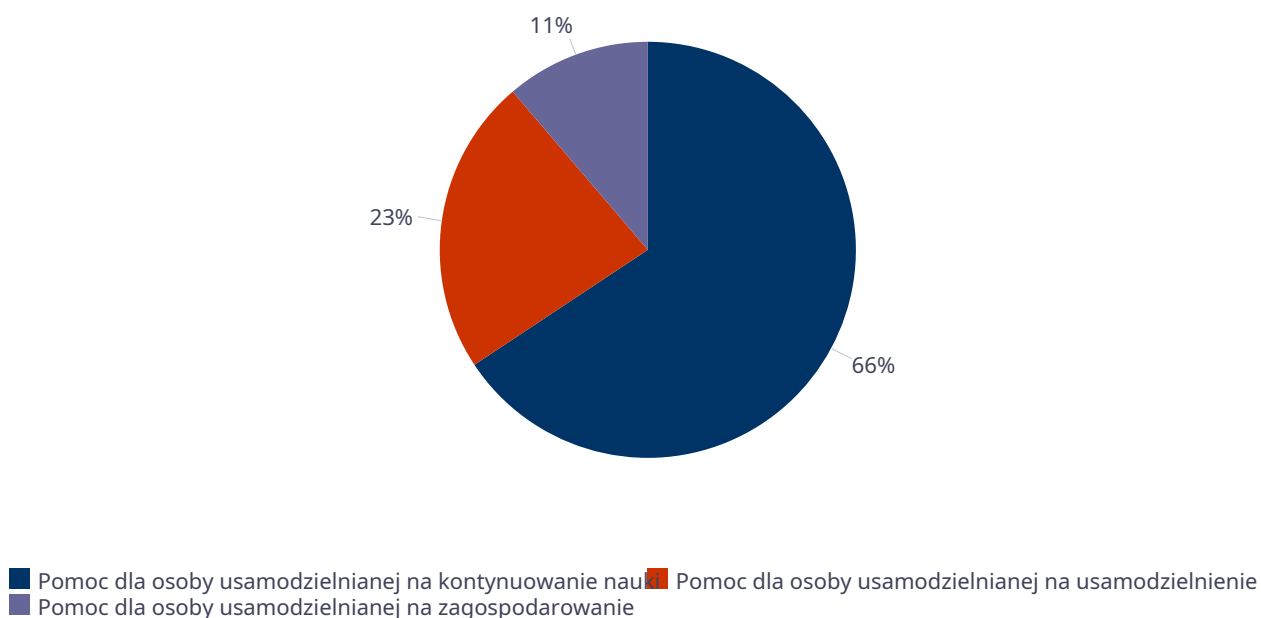
**Kwota w złotych ogółem świadczeń na usamodzielnienia w rozbiciu na pełnoletnie osoby opuszczające rodziny zastępcze, pełnoletnie osoby opuszczające placówki opiekuńczo-wychowawcze**

Rodzaj usamodzielnienia	Rodzinny dom dziecka	Rodziny zastępcze niezawodowe	Rodziny zastępcze spokrewnione	Rodziny zastępcze zawodowe
Pomoc dla osoby usamodzielnianej na kontynuowanie nauki	0,00 zł	45 760,00 zł	101 167,00 zł	18 216,00 zł
Pomoc dla osoby usamodzielnianej na usamodzielnienie	0,00 zł	24 319,00 zł	33 681,00 zł	0,00 zł
Pomoc dla osoby usamodzielnianej na zagospodarowanie	0,00 zł	9 088,00 zł	13 632,00 zł	5 572,00 zł

Procentowy udział wydatków wg rodzaju placówki



Procentowy udział wydatków wg rodzaju usamodzielnienia



**Dane o osobach korzystających z pomocy i wsparcia  
POWIAT - ZADANIA PCPR ORAZ MOPR  
wypełniają wyłącznie powiaty i miasta na prawach powiatu  
w całym okresie sprawozdawczym**

WYSZCZEGÓLNIENIE		Rok 2024	Rok oceny 2025	Prognoza 2026
<b>INDYWIDUALNE PROGRAMY POMOCY</b>				
<b>PROGRAM KOREKCYJNO-EDUKACYJNY DLA OSÓB STOSUJĄCYCH PRZEMOC DOMOWĄ</b>				
Liczba osób korzystających z usług	1	0	0	0
<b>USAMODZIELNIENIE</b>				
<b>PEŁNOLETNIE OSOBY OPUSZCZAJĄCE INSTYTUCJE, O KTÓRYCH MOWA W ART. 88 UST.1 USTAWY O POMOCY SPOŁECZNEJ</b>				
Liczba osób	2	5	4	4
Kwota świadczeń w złotych	3	36 299	29 750	29 750
<b>W TYM: (od poz. 4 do poz. 9)</b>				
<b>POMOC PIENIĘŻNA NA USAMODZIELNIENIE</b>				
Liczba osób	4	0	1	1
Kwota świadczeń w złotych	5	0	6 198	6 198
<b>POMOC PIENIĘŻNA NA KONTYNUOWANIE NAUKI</b>				
Liczba osób	6	5	3	3
Kwota świadczeń w złotych	7	25 277	17 354	17 354
<b>POMOC NA ZAGOSPODAROWANIE W FORMIE RZECZOWEJ</b>				
Liczba osób	8	2	1	1
Kwota świadczeń w złotych	9	11 022	6 198	6 198
<b>REHABILITACJA ZAWODOWA I SPOŁECZNA OSÓB NIEPEŁNOSPRAWNYCH</b>				
Ogólna kwota dofinansowania (PFRON, środki własne powiatu)	10	6 622 523	6 746 291	6 746 291
<b>POMOC NA LIKWIDACJĘ BARIER ARCHITEKTONICZNYCH, TECHNICZNYCH I W KOMUNIKOWANIU SIĘ</b>				
Liczba osób, które uzyskały dofinansowanie	11	117	160	160
Wartość dofinansowania w złotych	12	589 076	821 531	821 531
<b>TURNUSY REHABILITACYJNE</b>				
Liczba osób, które uzyskały pomoc	13	444	305	305
Wartość dofinansowania w złotych	14	823 237	642 371	642 371
<b>ZAOPATRZENIE W PRZEDMIOTY ORTOPEDYCZNE, ŚRODKI POMOCNICZE I SPRZĘT REHABILITACYJNY</b>				
Liczba osób, które uzyskały pomoc	15	1 339	1 375	1 375
Wartość dofinansowania w złotych	16	1 652 771	1 500 307	1 500 307
<b>PROGRAM "AKTYWNY SAMORZĄD"</b>				
Liczba świadczeń	17	155	276	276
Wartość dofinansowania w złotych	18	435 777	401 782	401 782
Liczba osób z niepełnosprawnościami korzystających z form wsparcia pomocy społecznej ogółem	19	155	276	276
<b>DOFINANSOWANIE SPORTU, KULTURY, REKREACJI I TURYSTYKI</b>				
Liczba dofinansowanych imprez	20	6	3	3
Liczba niepełnosprawnych uczestników	21	95	52	52
Wartość dofinansowania ogółem w złotych	22	35 071	37 965	55 245
<b>DOFINANSOWANIE USŁUG TŁUMACZA JĘZYKA MIGOWEGO LUB TŁUMACZA - PRZEWODNIKA</b>				
Wartość dofinansowania w złotych	23	0	500	500

## 4. Inne rodzaje pomocy i świadczeń

### Rodziny zastępcze

Zgodnie z art. 80 ust. 1 ustawy z dnia 9 czerwca 2011 r. o wspieraniu rodziny i systemie pieczy zastępczej, rodzinie zastępczej oraz prowadzącym rodzinny dom dziecka na każde umieszczone dziecko przysługują świadczenia na pokrycie kosztów jego utrzymania odpowiednio kwota 1 002,00 zł miesięcznie w przypadku dziecka umieszczonego w rodzinie zastępczej spokrewnionej, kwota 1 517,00 zł miesięcznie w przypadku dziecka umieszczonego w rodzinie zastępczej zawodowej, rodzinie zastępczej niezawodowej lub rodzinnym domu dziecka oraz w przypadku umieszczenia w rodzinie zastępczej dziecka legitymującego się orzeczeniem o niepełnosprawności bądź stopniu niepełnosprawności dodatek w kwocie 306,00 zł miesięcznie na pokrycie zwiększonych kosztów jego utrzymania. W 2025 r. wypłacono świadczenia pieniężne dla dzieci umieszczonych w rodzinach zastępczych w wysokości 2 834 488,81 zł. W 2025 roku funkcjonowało 7 rodzin zastępczych zawodowych, w tym 2 pogotowia rodzinne i 2 rodziny zawodowe specjalistyczne. Jedna rodzina prowadziła rodzinny dom dziecka. Na wniosek zawodowej rodziny zastępczej oraz prowadzących rodzinny dom dziecka, w których przebywało więcej niż troje dzieci zatrudniono osoby do świadczenia usług polegających na pomocy w sprawowaniu opieki nad dziećmi i przy pracach gospodarskich. Rodzinie zastępczej zawodowej, prowadzącemu rodzinny dom dziecka przysługiwało miesięczne wynagrodzenie w wysokości 4 567,40 zł natomiast rodzinie zastępczej zawodowej o charakterze pogotowia rodzinnego przysługiwało wynagrodzenie w wysokości 5 663,58 zł. Łączna kwota na wynagrodzenia wraz z pochodnymi dla rodzin zastępczych zawodowych wyniosła 662 740,77 zł, w tym kwota w wysokości 104 330,00 zł pokryta ze środków z Funduszu Pracy - w związku z realizacją „Rządowego programu wsparcia powiatu w organizacji i tworzeniu rodzinnych form pieczy zastępczej w 2024 r.” W roku 2025 r. zgodnie z realizacją Rządowego Programu „Dofinansowanie wynagrodzeń rodzin zastępczych zawodowych i prowadzących rodzinne domy dziecka na lata 2024 – 2027” zostały wypłacone dodatki motywacyjne w wysokości 122 288,30 zł.

### Usamodzielnieni wychowankowie pieczy zastępczej

W 2025 roku z pomocy pieniężnej należnej osobom usamodzielnianym na podstawie ustawy o pomocy społecznej skorzystały 4 osoby z młodzieżowych ośrodków wychowawczych na łączną kwotę 29 750,40 zł, w tym:

- pomoc na kontynuowanie nauki - 17 354,40 zł,
- na zagospodarowanie 6 198,00 zł,
- na usamodzielnienie - 6 198,00 zł.

Z pomocy pieniężnej należnej osobom usamodzielnianym opuszczającym rodziny zastępcze na podstawie ustawy o wspieraniu rodziny i systemie pieczy zastępczej skorzystały 34 osoby, którym udzielono wsparcia na łączną kwotę 251 436,17 zł, w tym:

- na kontynuowanie nauki - 165 143,70 zł,
- na zagospodarowanie - 28 292,00 zł,
- na usamodzielnienie - 58 000,47 zł.

Z pomocy pieniężnej należnej osobom usamodzielnianym opuszczającym placówki opiekuńczo-wychowawcze na podstawie ustawy o wspieraniu rodziny i systemie pieczy zastępczej skorzystało 35 osób, którym udzielono wsparcia na łączną kwotę 248 803,93 zł, w tym:

- na kontynuowanie nauki - 155 039,21 zł,
- na zagospodarowanie - 18 176,00 zł,
- na usamodzielnienie - 75 588,72 zł.

Ogółem w 2025 roku z pomocy usamodzielnianym wychowankom pieczy zastępczej instytucjonalnej i rodzinnej oraz młodzieżowych ośrodków wychowawczych skorzystało 73 wychowanków na łączną kwotę 529 990,50 zł.

### Rehabilitacja społeczna

Podstawowymi zadaniami wynikającymi z ustawy z dnia 27 sierpnia 1997 r. o rehabilitacji zawodowej i społecznej oraz zatrudnianiu osób niepełnosprawnych jest szeroko pojęta rehabilitacja społeczna oraz zawodowa, a także orzekanie o niepełnosprawności. W szczególności podejmowane są działania zmierzające do ograniczania niepełnosprawności i stwarzania możliwości osobom niepełnosprawnym uczestnictwa w warsztatach terapii zajęciowej, udziału w turnusach rehabilitacyjnych, a także współfinansowanie zaopatrzenia w sprzęt rehabilitacyjny, przedmioty ortopedyczne i środki pomocnicze. Ważnym udogodnieniem dla osób niepełnosprawnych mających trudności w poruszaniu się jest likwidacja barier architektonicznych i technicznych w ich mieszkaniach i otoczeniu oraz współfinansowanie tych przedsięwzięć. Na zadania z zakresu rehabilitacji społecznej i zawodowej osób niepełnosprawnych środki pozyskiwane są z PFRON i zasobów Powiatu. Rehabilitacja zawodowa zajmuje się Powiatowy Urząd Pracy, natomiast rehabilitacja społeczną - Powiatowe Centrum Pomocy Rodzinie. Wspieranie osób z niepełnosprawnościami odbywało się przede wszystkim ze środków PFRON. Zatwierdzony przez Radę Powiatu budżet na realizację zadań z zakresu rehabilitacji społecznej i zawodowej na rok 2025 wyniósł 6 755 430,00 zł. Wydatki na rehabilitację społeczną wyniosły:

- 3 519 600,00 zł - na dofinansowanie działalności Warsztatów Terapii Zajęciowej, w których uczestniczyło 100 osób z niepełnosprawnościami. Filie zlokalizowane są w Oświęcimiu, Chełmku, Przeciszowie oraz Jawiszowicach,
- 642 370,80 zł - na dofinansowanie do turnusów rehabilitacyjnych dla 305 osób oraz 71 opiekunów,
- 1 500 307,41 zł - na dofinansowanie do przedmiotów ortopedycznych, środków pomocniczych i sprzętu rehabilitacyjnego dla 1 375 osób,
- 821 530,50 zł - na dofinansowanie likwidacji barier architektonicznych, technicznych i w komunikowaniu dla 160 osób,
- 37 965,34 zł - na dofinansowanie sportu, kultury, rekreacji i turystyki osób niepełnosprawnych dla 52 osób,

Wydatki na rehabilitację zawodową wyniosły 224 516,81 zł.

Ostatecznie na realizację zadań z zakresu rehabilitacji społecznej i zawodowej w 2025 roku wydatkowano kwotę 6 746 290,86 zł oraz 168 657,27 zł – koszty obsługi programu.

### Powiatowy Zespół do Spraw Orzekania o Niepełnosprawności

W Centrum, funkcjonuje Powiatowy Zespół ds. Orzekania o Niepełnosprawności, którego głównym zadaniem jest ustalanie niepełnosprawności dla celów pozarentowych. W procesie orzekania uczestniczyło 9 członków Zespołu (lekarze, psychologowie, doradca zawodowy, pracownicy socjalni i pedagodzy). Obsługę Zespołu wykonywało 4 pracowników, w tym: Przewodniczący zespołu, sekretarz, podinspektor i pomoc administracyjna. Dla dzieci do 16-ego roku życia. Zespół wydaje orzeczenia o niepełnosprawności, natomiast dla osób powyżej 16-ego życia wydawane są orzeczenia o stopniu niepełnosprawności oraz orzeczenia o wskazaniach do ulg i uprawnień. W 2025 roku odbyło się 191 posiedzeń składów orzekających. Zespół rozpatrzył 3 492 spraw, głównie w celu korzystania z systemu środowiskowego wsparcia w samodzielnej egzystencji, konieczności zaopatrzenia w przedmioty ortopedyczne i środki pomocnicze, odpowiedniego zatrudnienia oraz korzystania z karty parkingowej. Wydano 2883 orzeczenia o stopniu niepełnosprawności, 1 orzeczenie o wskazaniach do ulg i uprawnień oraz 425 orzeczeń o niepełnosprawności. Ponadto wydano 1268 legitymacji dokumentujących niepełnosprawność lub stopień niepełnosprawności oraz 1 310 kart parkingowych, umożliwiających osobom niepełnosprawnym korzystanie z ulg i uprawnień na podstawie odrębnych przepisów. Prowadzenie Zespołu jest zadaniem zleconym z zakresu administracji rządowej, a Powiatowi przysługują dotacja celowa na jego realizację. W ubiegłym roku Powiat z budżetu wojewody otrzymał dotację w wysokości 969 700,00 zł, z czego wydatkowana została kwota 969 264,61 zł. Zespół otrzymał również na działalność środki z budżetu samorządu w wysokości 22 762,00 zł, z czego wydatkował 22 762,00 zł. W 2025 r. rozpatrzono 19 spraw dla obywateli Ukrainy. Na ten cel wykorzystane zostały środki z Funduszu Pomocy w wysokości 4 624,00 zł.

## 5. Zasoby instytucjonalne pomocy i wsparcia

Pomoc społeczna to nie tylko wsparcie finansowe osób i rodzin potrzebujących pomocy, ale także pomoc instytucjonalna, świadczona przez placówki pomocy społecznej. W powiecie oświęcimskim prowadzi działalność następujące instytucje pomocy społecznej, finansowane z budżetu powiatu:

1. Powiatowe Centrum Pomocy Rodzinie w Oświęcimiu, w strukturach którego funkcjonuje:
  - Powiatowy Zespół Orzekania o Niepełnosprawności
  - Powiatowy Ośrodek Interwencji Kryzysowej w Oświęcimiu
  - Placówka Opiekuńczo - Wychowawcza nr 1 w Oświęcimiu
  - Placówka Opiekuńczo - Wychowawcza nr 2 w Oświęcimiu
  - Placówka Opiekuńczo - Wychowawcza nr 3 w Oświęcimiu
  - Placówka Opiekuńczo – Wychowawcza nr 4 w Kętach
  - Placówka Opiekuńczo - Wychowawcza nr 5 w Kętach
  - Mieszkania treningowe
2. Powiatowy Środowiskowy Dom Samopomocy w Kętach z filią w Brzeszczach,
3. Środowiskowy Dom Samopomocy typu D w Brzeszczach przy ul. Nosala 7, działający na zlecenie powiatu, a prowadzony przez Fundację im. Brata Alberta,
4. Dom Pomocy Społecznej w Bobrku,
5. Dom Pomocy Społecznej Braci Albertynów w Bulowicach, działający na zlecenie powiatu, a prowadzony przez Zgromadzenie Braci Albertynów,5
6. Dom Pomocy Społecznej Caritas Archidiecezji Krakowskiej w Zatorze, działający na zlecenie powiatu, a prowadzony przez Caritas Archidiecezji Krakowskiej,
7. Placówki opiekuńczo-wychowawcze Dom nr 1 - Wioska Dziecięca, Dom nr 3 - Wioska Dziecięca, Dom nr 6 - Wioska Dziecięca, prowadzone przez Fundację Bliżej Człowieka, działające na zlecenie Powiatu,
8. Warsztaty Terapii Zajęciowej prowadzone na zlecenie Powiatu przez Fundację im. Brata Alberta, przeznaczone dla 100 osób niepełnosprawnych intelektualnie. Zajęcia terapeutyczne prowadzone są w 4 filiach na terenie: Chełmka, Przeciszowa, Jawiszowic i Oświęcimia.

#### Powiatowy Ośrodek Interwencji Kryzysowej

W strukturach Powiatowego Centrum Pomocy Rodzinie funkcjonuje Powiatowy Ośrodek Interwencji Kryzysowej, do zadań którego należy udzielanie szybkiej, doraźnej pomocy osobom lub rodzinom znajdującym się w sytuacjach kryzysowych, w tym ofiarom przemocy w rodzinie. Do zadań osób zatrudnionych w Ośrodku należy: udzielanie szybkiej, doraźnej pomocy osobom lub rodzinom znajdującym się w sytuacjach kryzysowych (m.in. śmierć współmałżonka, strata bliskiej osoby/żałoba, trudności w związku małżeńskim lub partnerskim, utrata pracy, problemy wychowawcze, próby samobójcze, uzależnienia oraz doświadczanie przemocy domowej, a także po przeżyciu traumatycznego zdarzenia: np. wypadek, napad, gwałt); analiza problemów i dysfunkcji oraz ustalenie priorytetów w procesie ich rozwiązywania; prowadzenie indywidualnych programów pomocy; udzielanie informacji telefonicznej (wsparcie) - oferta dla osób szukających pomocy, chcących zachować anonimowość; zabezpieczenie osobom noclegu, w nagłych sytuacjach kryzysowych, przez krótki okres czasu; prowadzenie poradnictwa specjalistycznego; prowadzenie psychoterapii indywidualnej bądź rodzinnej w sytuacjach skrajnie urazowych (katastrofa, nagła śmierć, gwałt, przemoc w rodzinie, próby samobójcze, klęski żywiołowe itp.); Wskazane zadania realizowane są poprzez: wsparcie specjalisty pracy z rodziną; wsparcie terapeutyczne; konsultacje psychologiczne (indywidualne i rodzinne); porady prawne; konsultacje socjalne; konsultacje pedagogiczne; mediacje; konsultacje dot. uzależnień; realizację programu psychologiczno-terapeutycznego dla sprawców przemocy w rodzinie; zapewnienie całodobowego schronienia dla osób będących w ostrym kryzysie. Ośrodek Interwencji Kryzysowej podejmuje kompleksowe działania interdyscyplinarne na rzecz osób i rodzin będących w stanie kryzysu, w szczególności spowodowanego przemocą domową. Celem pomocy psychologicznej jest przywrócenie równowagi psychicznej i umiejętności samodzielnego radzenia sobie z problemami osobom uwikłanym w przemoc. Na początku kontaktu z osobą doświadczającą przemocy najważniejsze jest zapewnienie jej poczucia bezpieczeństwa poprzez okazanie wsparcia, nawiązanie pozytywnej relacji terapeutycznej oraz w razie potrzeby udzielenie schronienia w hostelu dla ofiar przemocy. W trakcie pracy terapeutycznej z osobą doświadczającą przemocy w rodzinie głównym celem jest wzmocnienie jej poczucia wartości, podniesienie motywacji do zmian w życiu i wiary w swoje możliwości, praca nad przeciwdziałaniem przemocy. W ramach tych działań z pomocy Ośrodka w 2025 roku skorzystało 691 osób, nie było potrzeby udzielenia całodobowego schronienia w hostelu Ośrodka. Pozostałe zgłaszające się osoby, które znalazły się w sytuacji kryzysowej lub doznały przemocy domowej i oczekiwały na pobyt w hostelu, po podjętych działaniach w środowisku powróciły do miejsc zamieszkania, więc nie było potrzeby uruchomienia całodobowego hostelu. Najczęstszymi powodami korzystania z pomocy Ośrodka są trudności w związkach małżeńskich (partnerskich), problemy wychowawcze, gwałtowna, niekorzystna zmiana życiowa (utrata pracy, zdrada partnera, zagrożenie chorobą), przemoc w rodzinie, nadużywanie alkoholu przez partnera oraz choroby psychiczne. Łącznie udzielono 1 862 świadczeń, w szczególności w formie poradnictwa: - wspierającego i edukacyjnego – 1 862 porad, - rodzinnego i socjalnego – 929 porad, - psychologicznego – 238 porad, - prawnego – 34 porad, - program psychologiczno-terapeutyczny dla sprawców przemocy w rodzinie – 216 porad. Wykonany roczny budżet Ośrodka to kwota w wysokości 452 493,49 zł z tego 20 000,00 zł stanowiła dotacja z Miasta Oświęcim, 5 000,00 zł dotacja z Gminy Oświęcim oraz 13 666,66 zł dotacja z Małopolskiego Urzędu Wojewódzkiego w Krakowie na realizację Powiatowego Programu Psychologiczno-Terapeutycznego dla Osób Stosujących Przemoc Domową w Powiecie Oświęcimskim.

#### Mieszkania chronione

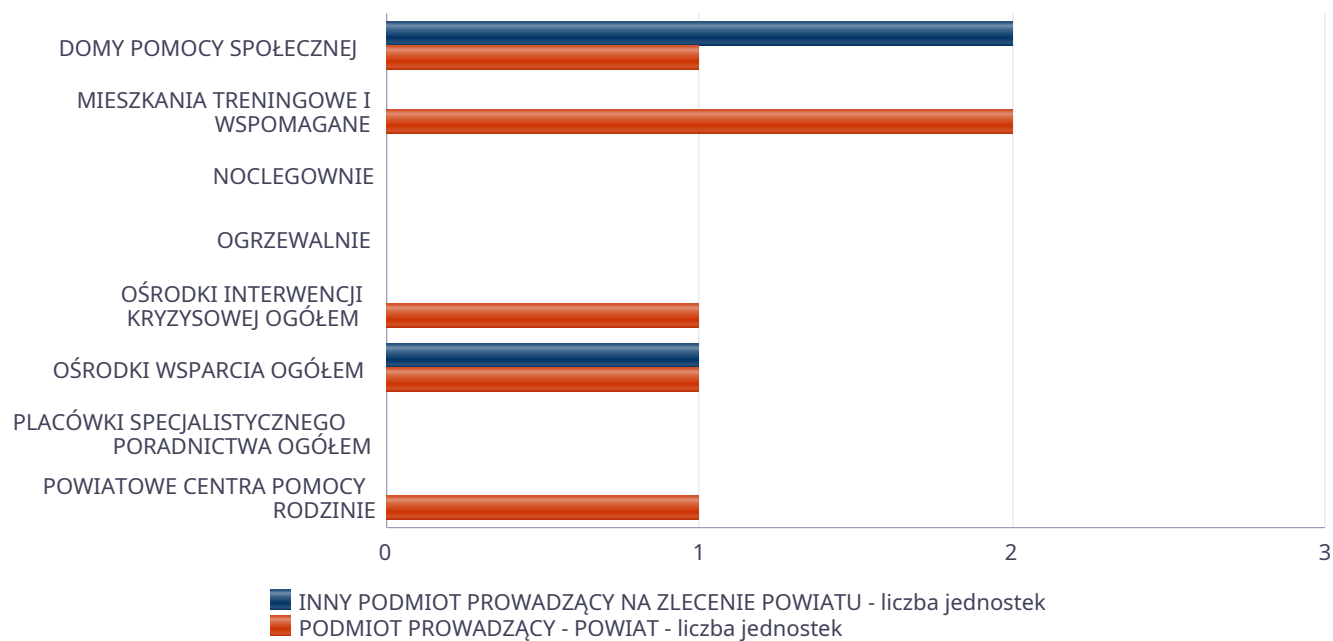
Powiat Oświęcimski korzysta z dwóch mieszkań należących do zasobu mieszkaniowego Miasta Oświęcim. Mieszkania te wykorzystywane są w formie mieszkań treningowych dla wychowanków instytucjonalnej i rodzinnej pieczy zastępczej, którzy korzystają z nich w ramach pomocy w procesie usamodzielnienia i ze względu na dysfunkcje panujące w środowisku rodzinnym nie powinni wracać do własnych domów. Warunkiem zamieszkania w w/w mieszkaniach jest kontynuowanie nauki i przestrzeganie ustalonego regulaminu mieszkania treningowego.

W 2025 roku korzystano z dwóch mieszkań (przy ul. Olszewskiego oraz przy ul. Czarnieckiego), które przeznaczone są łącznie dla 7 osób, w tym jedno dla 3 wychowanek, a drugie dla 4 wychowanków. Z mieszkania przy ul. Czarnieckiego w 2025 r. korzystało 6 wychowanków pieczy zastępczej, natomiast w mieszkaniu przy ul. Olszewskiego zamieszkiwały 4 wychowanki. Koszt utrzymania lokali wyniósł 29 035,20 zł, przy czym pracujący podopieczni współuczestniczą w opłatach w zależności od swoich dochodów. Miesięczna odpłatność wynosi od 106,19 zł do 224,75 zł, co reguluje Uchwała nr LXVII/536/2024 Rady Powiatu w Oświęcimiu z dnia 22 kwietnia 2024 r. Dochody powiatu z tego tytułu w 2025 roku wyniosły 11 447,61 zł (w tym 1 056,31 zł zaległości z lat poprzednich).

**Liczba jednostek organizacyjnych pomocy i integracji społecznej o zasięgu lokalnym i o zasięgu ponadgminnym w podziale na instytucję prowadzącą**

Jednostka	INNY PODMIOT PROWADZĄCY NA ZLECENIE POWIATU - liczba jednostek	PODMIOT PROWADZĄCY - POWIAT - liczba jednostek
DOMY POMOCY SPOŁECZNEJ	2	1
MIESZKANIA TRENINGOWE I WSPOMAGANE	0	2
NOCLEGOWNIE	0	0
OGRZEWALNIE	0	0
OŚRODKI INTERWENCJI KRYZYSOWEJ OGÓŁEM	0	1
OŚRODKI WSPARCIA OGÓŁEM	1	1
PLACÓWKI SPECJALISTYCZNEGO PORADNICTWA OGÓŁEM	0	0
POWIATOWE CENTRA POMOCY RODZINIE	X	1

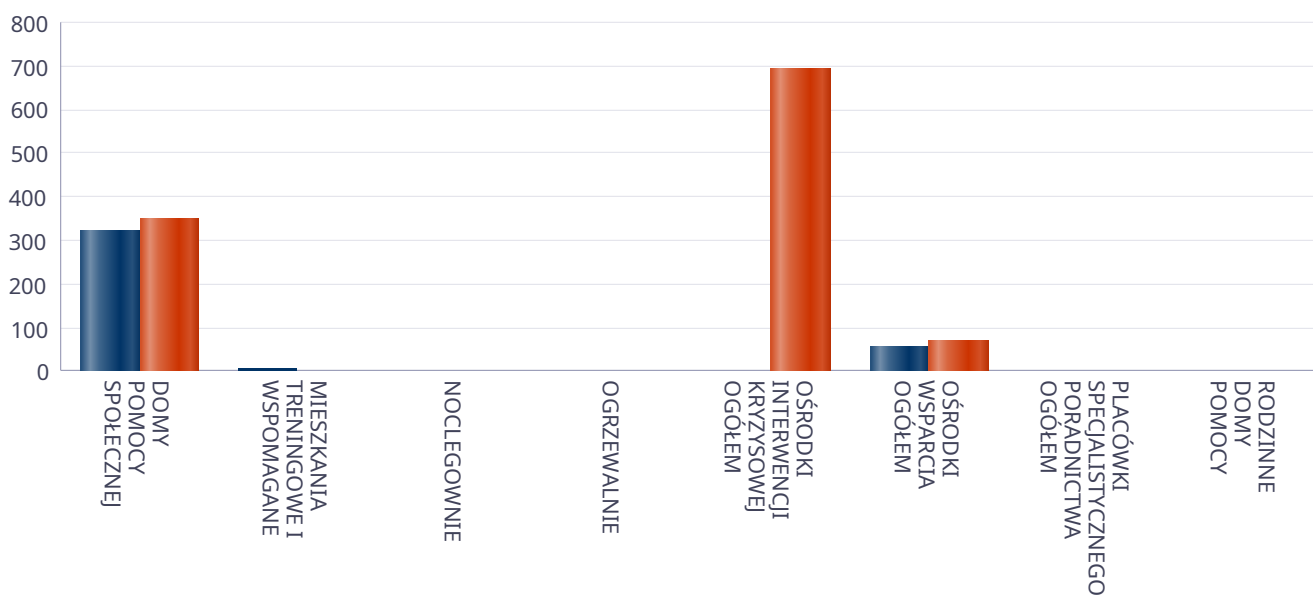
Liczba jednostek organizacyjnych pomocy i integracji społecznej



**Liczba miejsc w jednostkach organizacyjnych pomocy i integracji społecznej o zasięgu lokalnym i o zasięgu ponadgminnym**

Jednostka	liczba miejsc	liczba osób korzystających
DOMY POMOCY SPOŁECZNEJ	323	347
MIESZKANIA TRENINGOWE I WSPOMAGANE	7	4
NOCLEGOWNIE	0	0
OGRZEWALNIE	0	0
OŚRODKI INTERWENCJI KRYZYSOWEJ OGÓŁEM	X	691
OŚRODKI WSPARCIA OGÓŁEM	58	69
PLACÓWKI SPECJALISTYCZNEGO PORADNICTWA OGÓŁEM	X	0
RODZINNE DOMY POMOCY	0	0

Liczba miejsc w jednostkach organizacyjnych pomocy i integracji społecznej o zasięgu lokalnym i o zasięgu ponadgminnym

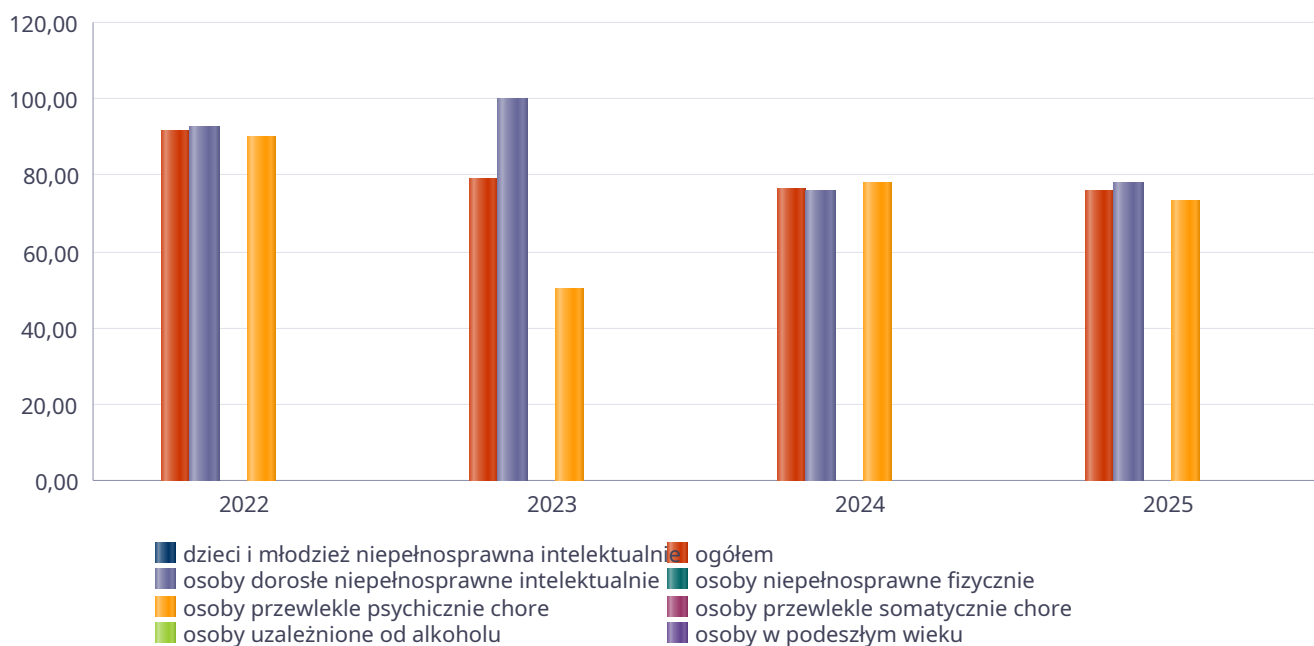


## Nasylenie usługami w DPS

Wskaźnik obliczany jako stosunek liczby osób umieszczonych w DPS pomnożony przez 100 do sumy liczby osób umieszczonych w DPS i liczby oczekujących

Grupa osób	Wskaźnik nasycenia usługami w DPS-ach wyrażony w %			
	2022	2023	2024	2025
ogółem	91,30	79,17	76,47	75,76
osoby w podeszłym wieku				
osoby przewlekle somatycznie chore				
osoby przewlekle psychicznie chore	90,00	50,00	77,78	73,33
osoby dorosłe niepełnosprawne intelektualnie	92,31	100,00	76,00	77,78
dzieci i młodzież niepełnosprawna intelektualnie				
osoby niepełnosprawne fizycznie				
osoby uzależnione od alkoholu				

### Nasylenie usługami w DPS-ach



**Rozmieszczenie jednostek organizacyjnych pomocy i integracji społecznej o zasięgu ponadgminnym**

<b>Powiat</b>	<b>Ogółem</b>	<b>DOMY POMOCY SPOŁ.</b>	<b>MIESZK. TRENIN. I WSPOM.</b>	<b>NOCLE - GOWNIE</b>	<b>OGRZE - WALNIE</b>	<b>OŚR. INTER - WENCJI KRYZYS. OG.</b>	<b>OŚRODKI WSPARCIA OGÓŁEM</b>	<b>PLAC. SPEC. PORAD.</b>	<b>POWIAT. CENTRA POM. RODZ.</b>
Powiat bocheński	7	1	1	0	0	1	3	0	1
Powiat brzeski (małopolskie)	6	2	1	0	0	1	1	0	1
Powiat chrzanowski	5	1	1	0	0	1	1	0	1
Powiat dąbrowski	3	2	0	0	0	0	0	0	1
Powiat gorlicki	7	3	1	0	0	1	1	0	1
Powiat krakowski	15	9	2	0	0	0	3	0	1
Powiat limanowski	8	5	1	0	0	1	0	0	1
Powiat miechowski	6	5	0	0	0	0	0	0	1
Powiat myślenicki	7	3	0	0	0	1	2	0	1
Powiat nowosądecki	9	3	2	0	0	1	2	0	1
Powiat nowotarski	5	2	0	0	0	0	2	0	1
Powiat olkuski	5	1	2	0	0	0	1	0	1
Powiat oświęcimski	9	3	2	0	0	1	2	0	1
Powiat proszowicki	7	2	1	0	0	1	2	0	1
Powiat suski	6	2	1	0	0	0	1	1	1
Powiat tarnowski	13	8	0	0	0	1	3	0	1
Powiat tatrzański	5	2	0	0	0	1	1	0	1
Powiat wadowicki	9	5	1	0	0	1	1	0	1
Powiat wielicki	9	4	1	0	0	1	2	0	1



## ZASOBY INSTYTUCJONALNE POMOCY I WSPARCIA

WYSZCZEGÓLNIENIE		Rok 2024	Rok oceny 2025	Prognoza 2026
<b>OŚRODKI WSPARCIA - OGÓŁEM</b>				
Liczba miejsc w placówkach ogółem	1	58	58	58
Liczba osób korzystających	2	69	69	69
Liczba osób oczekujących (wg stanu na 31 grudnia danego roku)	3	10	5	5
Liczba decyzji odmownych (wg stanu na 31 grudnia danego roku)	4	0	0	0
Kadra placówek - liczba osób zatrudnionych ogółem (wg stanu na 31 grudnia danego roku)	5	17	17	17
Roczny koszt prowadzenia i utrzymania placówek (w złotych)	6	2 160 880	2 555 268	2 555 268
<b>W TYM (z wierszy 1-6, dotyczy wierszy 7-27):</b>				
<b>ŚRODOWISKOWE DOMY SAMOPOMOCY</b>				
Liczba miejsc w placówkach ogółem	7	58	58	58
Liczba osób korzystających	8	69	69	69
Liczba osób umieszczonych	9	7	10	10
Liczba osób oczekujących (wg stanu na 31 grudnia danego roku)	10	10	5	5
Kadra placówek - liczba osób zatrudnionych ogółem (wg stanu na 31 grudnia danego roku)	11	17	17	17
Roczny koszt prowadzenia i utrzymania placówek (w złotych)	12	2 160 880	2 555 268	2 555 268
<b>DZIENNE DOMY POMOCY</b>				
Liczba miejsc w placówkach ogółem	13	0	0	0
Liczba osób korzystających	14	0	0	0
Liczba osób oczekujących (wg stanu na 31 grudnia danego roku)	15	0	0	0
Kadra placówek - liczba osób zatrudnionych ogółem (wg stanu na 31 grudnia danego roku)	16	0	0	0
Roczny koszt prowadzenia i utrzymania placówek (w złotych)	17	0	0	0
<b>KLUBY SAMOPOMOCY</b>				
Liczba miejsc w placówkach ogółem	18	0	0	0
Liczba osób korzystających	19	0	0	0
Liczba osób oczekujących (wg stanu na 31 grudnia danego roku)	20	0	0	0
Kadra placówek - liczba osób zatrudnionych ogółem (wg stanu na 31 grudnia danego roku)	21	0	0	0
Roczny koszt prowadzenia i utrzymania placówek (w złotych)	22	0	0	0
<b>SCHRONISKA DLA OSÓB BEZDOMNYCH I SCHRONISKA DLA OSÓB BEZDOMNYCH Z USŁUGAMI OPIEKUŃCZYMI</b>				
Liczba miejsc w placówkach ogółem	23	0	0	0
Liczba osób korzystających	24	0	0	0
Liczba osób skierowanych w wyniku eksmisji	25	0	0	0
Kadra placówek - liczba osób zatrudnionych ogółem (wg stanu na 31 grudnia danego roku)	26	0	0	0
Roczny koszt prowadzenia i utrzymania placówek (w złotych)	27	0	0	0
<b>OGRZEWALNIE</b>				

WYSZCZEGÓLNIENIE		Rok 2024	Rok oceny 2025	Prognoza 2026
Liczba miejsc w placówkach ogółem	28	0	0	0
Liczba osób korzystających	29	0	0	0
Kadra placówek - liczba osób zatrudnionych ogółem (wg stanu na 31 grudnia danego roku)	30	0	0	0
Roczny koszt prowadzenia i utrzymania placówek (w złotych)	31	0	0	0
<b>NOCLEGOWNIE</b>				
Liczba miejsc w placówkach ogółem	32	0	0	0
Liczba osób korzystających	33	0	0	0
Liczba osób skierowanych w wyniku eksmisji	34	0	0	0
Kadra placówek - liczba osób zatrudnionych ogółem (wg stanu na 31 grudnia danego roku)	35	0	0	0
Roczny koszt prowadzenia i utrzymania placówek (w złotych)	36	0	0	0

## ZASOBY INSTYTUCJONALNE POMOCY i WSPARCIA (c.d.)

WYSZCZEGÓLNIENIE		Rok 2024	Rok oceny 2025	Prognoza 2026
<b>DOMY POMOCY SPOŁECZNEJ</b>				
Liczba miejsc w placówkach ogółem	1	323	323	323
Liczba miejsc usługi wsparcia krótkoterminowego	2	0	0	0
Liczba osób korzystających	3	348	347	347
Liczba osób korzystających z usługi wsparcia krótkoterminowego	4	0	0	0
Liczba osób umieszczonych	5	26	25	25
Liczba osób oczekujących (wg stanu na 31 grudnia danego roku)	6	10	13	13
Liczba decyzji odmownych (wg stanu na 31 grudnia danego roku)	7	0	0	0
Kadra placówek - liczba osób zatrudnionych ogółem (wg stanu na 31 grudnia danego roku)	8	240	231	231
Roczny koszt prowadzenia i utrzymania placówek (w złotych)	9	28 819 273	32 041 032	24 809 487
<b>MIESZKANIA TRENINGOWE I WSPOMAGANE OGÓŁEM</b>				
Liczba miejsc w placówkach ogółem	10	7	7	7
Liczba osób korzystających	11	10	10	10
Liczba osób umieszczonych	12	5	3	3
Liczba osób oczekujących (wg stanu na 31 grudnia danego roku)	13	1	0	0
Kadra placówek - liczba osób zatrudnionych ogółem (wg stanu na 31 grudnia danego roku)	14	0	0	0
Roczny koszt prowadzenia i utrzymania placówek (w złotych)	15	25 049	29 035	29 035
<b>OŚRODKI INTERWENCJI KRYZYSOWEJ OGÓŁEM (powiatowe)</b>				
Liczba miejsc w placówkach ogółem	16	2	2	2
Liczba osób korzystających	17	638	691	691
<b>PLACÓWKI SPECJALISTYCZNEGO PORADNICTWA (powiatowe)</b>				
Liczba osób korzystających	18	0	0	0

WYSZCZEGÓLNIENIE		Rok 2024	Rok oceny 2025	Prognoza 2026
Kadra placówek - liczba osób zatrudnionych ogółem (wg stanu na 31 grudnia danego roku)	19	0	0	0
Roczny koszt prowadzenia i utrzymania placówek (w złotych)	20	0	0	0
<b>PLACÓWKI WSPARCIA DZIENNEGO</b>				
Liczba miejsc w placówkach ogółem	21	0	0	0
Liczba osób korzystających	22	0	0	0
Kadra placówek - liczba osób zatrudnionych ogółem (wg stanu na 31 grudnia danego roku)	23	0	0	0
Roczny koszt prowadzenia i utrzymania placówek (w złotych)	24	0	0	0
<b>PLACÓWKI OPIEKUŃCZO-WYCHOWAWCZE OGÓŁEM</b>				
Liczba miejsc w placówkach ogółem	25	79	79	79
Liczba osób korzystających	26	80	78	78
Kadra placówek - liczba osób zatrudnionych ogółem (wg stanu na 31 grudnia danego roku)	27	63	64	64
Roczny koszt prowadzenia i utrzymania placówek (w złotych)	28	6 876 030	7 530 484	7 530 484
<b>W tym: PLACÓWKI TYPU RODZINNEGO</b>				
Liczba miejsc w placówkach ogółem	29	24	24	24
Liczba osób korzystających	30	24	24	24
Kadra placówek - liczba osób zatrudnionych ogółem (wg stanu na 31 grudnia danego roku)	31	16	15	15
Roczny koszt prowadzenia i utrzymania placówek (w złotych)	32	1 887 930	2 213 988	2 213 988
<b>CENTRUM INTEGRACJI SPOŁECZNEJ</b>				
Liczba uczestników zajęć	33	0	0	0
<b>KLUB INTEGRACJI SPOŁECZNEJ</b>				
Liczba uczestników zajęć	34	X	X	X
<b>WARSZTAT TERAPII ZAJĘCIOWEJ</b>				
Liczba uczestników zajęć	35	100	100	100
Kadra placówek - liczba osób zatrudnionych ogółem (wg stanu na 31 grudnia danego roku)	36	32	32	32
Roczny koszt prowadzenia i utrzymania placówek (w złotych)	37	3 802 912	3 984 308	3 984 308
<b>ZAKŁAD AKTYWNOŚCI ZAWODOWEJ</b>				
Liczba uczestników zajęć	38	0	0	0

## INNE INSTYTUCJE POMOCY I WSPARCIA

Rodzaj instytucji	Wyszczególnienie		Rok 2024	Rok oceny 2025	Prognoza 2026
Spółdzielnie socjalne dla których JST jest założycielem lub członkiem	Liczba spółdzielni socjalnych	1	0	0	0
	Liczba osób zatrudnionych w spółdzielniach socjalnych (ogółem wg stanu na 31 grudnia danego roku)	2	0	0	0
	W tym, z wiersza powyżej, liczba osób, o których mowa w art. 4 ust. 1 ustawy o spółdzielniach socjalnych, zatrudnionych w spółdzielniach socjalnych	3	0	0	0

Rodzaj instytucji	Wyszczególnienie		Rok 2024	Rok oceny 2025	Prognoza 2026
	(wg stanu na 31 grudnia danego roku)				
Liczba organizacji pozarządowych w obszarze włączenia społecznego działających na terenie JST	4		0	0	0

## 6. Kadra jednostki organizacyjnej pomocy społecznej

Na dzień 31.12.2025r., kadra Powiatowego Centrum Pomocy Rodzinie liczyła 88 osób w tym: kadra kierownicza 2 osoby, pracownicy socjalni 3 osoby, pozostali pracownicy 83 osoby. Spośród zatrudnionych w powiatowym centrum pomocy rodzinie 42 pracowników posiada wykształcenie wyższe. Specjalizację I i II stopnia w zawodzie pracownika socjalnego posiada 0 pracowników socjalnych. Wśród pracowników 5 osób posiada specjalizację z organizacji pomocy społecznej.

W domach pomocy społecznej na koniec 2025 roku zatrudnionych było 266 pracowników, z tego 146 w jednostce samorządowej a 120 osób w podmiotach niepublicznych. 231 pracowników było zatrudnionych na umowę o pracę, natomiast 35 na podstawie innych form zatrudnienia. Kadre terapeutyczno-opiekuńczą stanowiło 188 osób, administracyjną i obsługi 78 osób (w tym 5 pracowników to kadra zarządzająca).

W Powiatowym Środowiskowym Domu Samopomocy w 2025 zatrudnionych było 10 pracowników, w tym: 1 osoba kierująca, 1 pracownik socjalny 1 pedagog, 5 pracowników wykonujących inne specjalistyczne funkcje, które odpowiadają rodzajowi i zakresowi usług świadczonych w domu oraz 2 pozostałych pracowników.

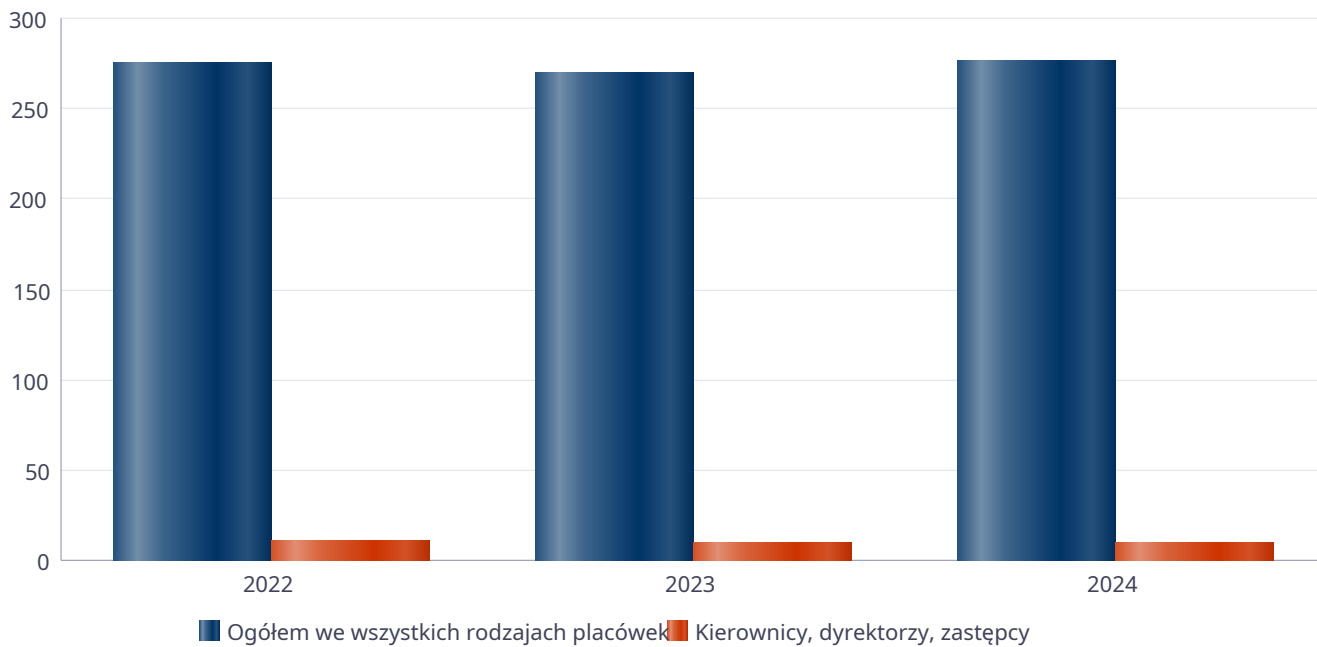
W ŚDS typu D w Brzeszczach przy ul. Nosala 7 zatrudnionych było 7 pracowników, w tym: 2 pracowników socjalnych, przy czym 1 z nich zarządza ośrodkiem jako kierownik. Skład personelu dopełnia 5 pozostałych pracowników.

Poniżej prezentujemy w formie graficznej szczegółowe dane dotyczące liczby pracowników jednostki w tym: kadry kierowniczej, pracowników socjalnych, wskaźnika specjalizacji pracowników socjalnych, wskaźnika spełnienia zapisów ustawowych dotyczących zatrudnienia pracowników socjalnych.

## Kadra jednostek organizacyjnych pomocy społecznej - osoby zatrudnione

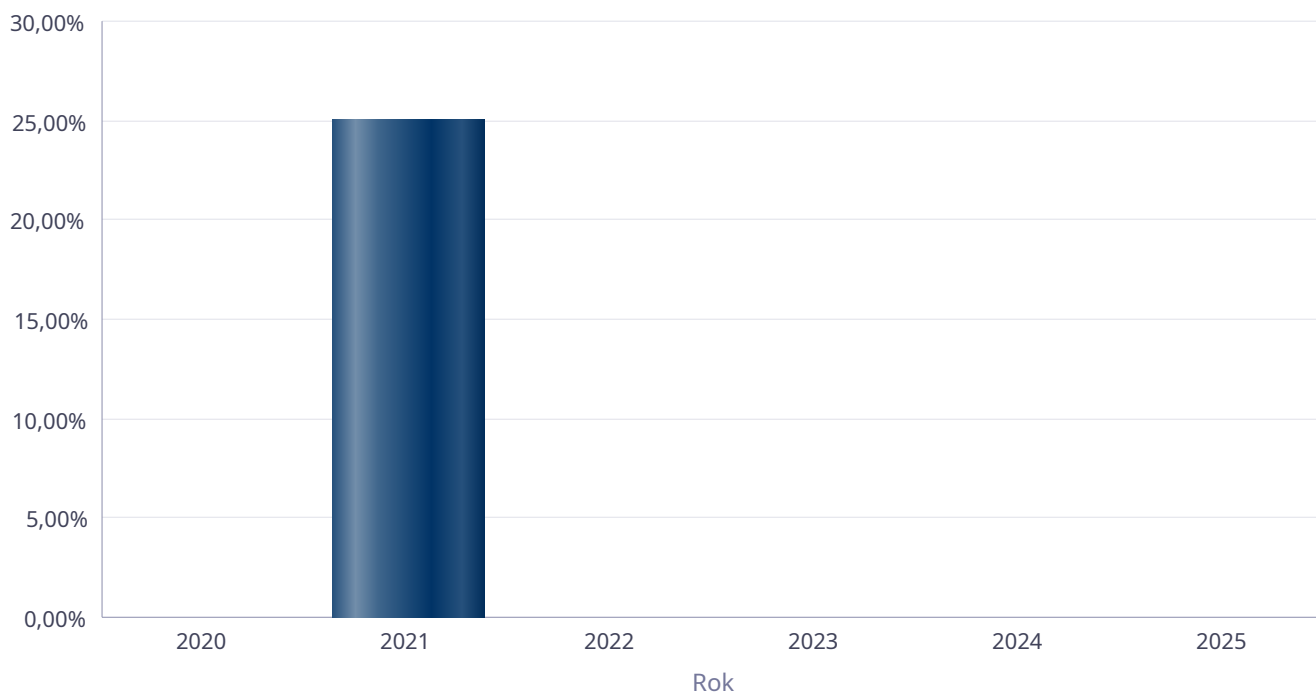
Zatrudnieni	Liczba osób		
	2022	2023	2024
Ogółem we wszystkich rodzajach placówek	275	269	276
Kierownicy, dyrektorzy, zastępcy	11	10	10

Kadra jednostek organizacyjnych pomocy społecznej - osoby zatrudnione



## Kadra jednostek organizacyjnych pomocy społecznej

Rok	Wskaźnik
2020	0,00%
2021	25,00%
2022	0,00%
2023	0,00%
2024	0,00%
2025	0,00%



## 6.1. Zatrudnienie pomocnicze w jednostce organizacyjnej pomocy społecznej

Zatrudnienie pomocnicze w jednostce organizacyjnej pomocy społecznej w roku oceny kształtowało się na następującym poziomie: liczba wolontariuszy wyniosła 5 osób, w ramach zatrudnienia subsydiowanego (roboty publiczne, prace interwencyjne i inne) pracowały 3 osoby, staże odbywało 9 osób. Poniżej prezentujemy w formie graficznej szczególne dane dotyczące wskaźnika zatrudnienia subsydiowanego w jednostce.


## 6.2. Zespoły pracy socjalnej i integracji społecznej w jednostce pomocy społecznej

W 2025 roku w jednostce pomocy społecznej nie funkcjonowały Zespoły pracy socjalnej i integracji społecznej, o których mowa w artykule 110 ustęp 3 ustawy o pomocy społecznej.

## 7. Środki finansowe na wydatki w pomocy społecznej i innych obszarach polityki społecznej w budżecie jednostki samorządu terytorialnego

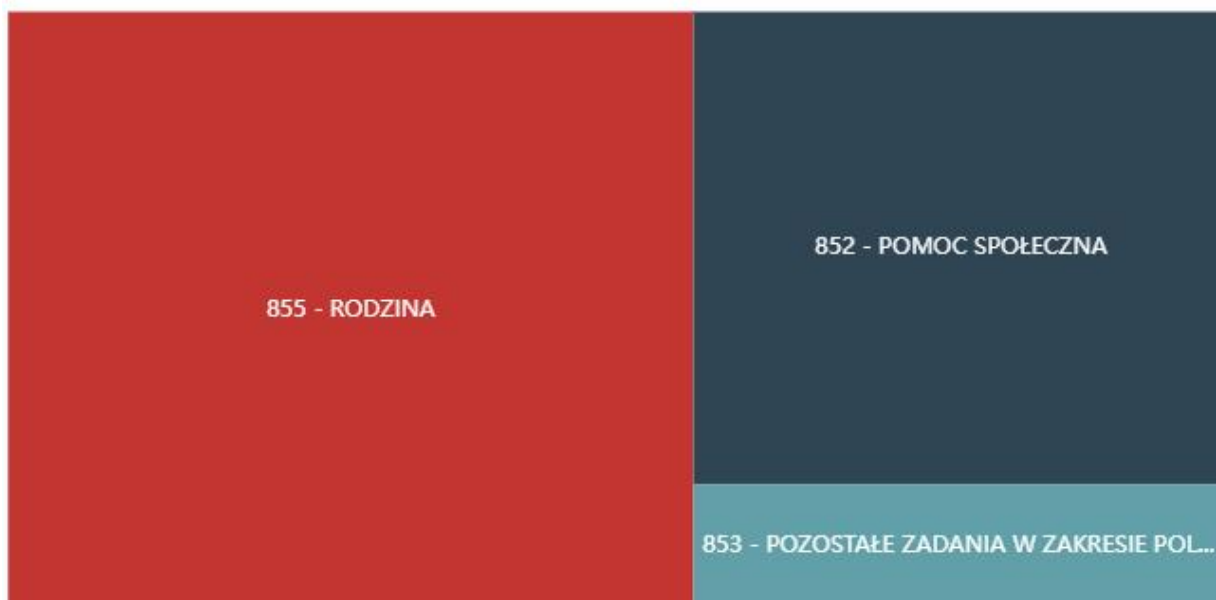
W powiecie Oświęcimskim środki finansowe wydatkowane na zadania z zakresu polityki społecznej wyniosły w 2025 roku 63 538 184,00zł. Poziom wydatków w stosunku do roku poprzedniego wzrósł o 2 707 600 zł. (co stanowi 4,45%). W dziale 855 – Rodzina wydatkowano 13 947 049 .zł. co stanowi 21,95% ogólnych wydatków w zakresie polityki społecznej. W dziale 852 - Pomoc społeczna wydatkowano 32 769 533.zł. co stanowi 51,57% ogólnych wydatków w zakresie polityki społecznej. W dziale 851 - Ochrona zdrowia. wydatkowano 25 000,00 zł. co stanowi 0,04 % ogólnych wydatków w zakresie polityki społecznej. W dziale 854 - Edukacja i opieka wychowawcza wydatkowano 0.zł. co stanowi 0 % ogólnych wydatków w zakresie polityki społecznej. Najwięcej środków wydano na następujące pozycje budżetowe 852, 853, 855, (trzy największe pozycje).

### WYDATKI W OBSZARACH POLITYKI SPOŁECZNEJ W JEDNOSTKACH SAMORZĄDU TERYTORIALNEGO



- 852 - POMOC SPOŁECZNA
- 853 - POZOSTAŁE ZADANIA W ZAKRESIE POLITYKI SPOŁECZNEJ
- 855 - RODZINA
- 854 - EDUKACYJNA OPIEKA WYCHOWAWCZA
- 851 - OCHRONA ZDROWIA

WYDATKI W OBSZARACH POLITYKI SPOŁECZNEJ W OPS / PCPR



- 855 - RODZINA
- 852 - POMOC SPOŁECZNA
- 853 - POZOSTAŁE ZADANIA W ZAKRESIE POLITYKI SPOŁECZNEJ
- 851 - OCHRONA ZDROWIA
- 854 - EDUKACYJNA OPIEKA WYCHOWAWCZA

**ŚRODKI FINANSOWE NA WYDATKI W POMOCY SPOŁECZNEJ I INNYCH OBSZARACH POLITYKI SPOŁECZNEJ W BUDŻECIE JEDNOSTKI SAMORZĄDU TERYTORIALNEGO ZADANIA WŁASNE I ZADANIA ZLECONE - w złotych**

WYSZCZEGÓLNIENIE		Rok 2024	Rok oceny 2025	Prognoza 2026
<b>OGÓLEM</b>				
OGÓLEM ( działy)	1	60 830 584	69 482 217	58 456 299
W tym: w budżecie OPS/PCPR	2	21 159 683	24 838 957	25 785 846
<b>851 - OCHRONA ZDROWIA</b>				
85153 - Przeciwdziałanie narkomanii	3	0	0	0
w tym: w budżecie OPS / PCPR	4	0	0	0
85154 - Przeciwdziałanie alkoholizmowi	5	24 911	25 000	25 000
w tym: w budżecie OPS / PCPR	6	24 911	25 000	25 000
<b>852 - POMOC SPOŁECZNA</b>				
85202 - Domy pomocy społecznej	7	21 064 644	32 041 032	23 590 039
w tym: w budżecie OPS / PCPR	8	2 988 164	3 694 293	3 152 107
85203 - Ośrodki wsparcia	9	2 158 880	2 555 268	2 357 647
w tym: w budżecie OPS / PCPR	10	665 785	787 893	722 103
85205 - Zadania w zakresie przeciwdziałania przemocy domowej	11	7 854	13 667	18 000
w tym: w budżecie OPS / PCPR	12	7 854	13 667	18 000
85213 - Składki na ubezpieczenie zdrowotne opłacane za osoby pobierające niektóre świadczenia z pomocy społecznej oraz za osoby uczestniczące w zajęciach w centrum integracji społecznej	13	0	0	0
w tym: w budżecie OPS / PCPR	14	0	0	0

WYSZCZEGÓLNIENIE		Rok 2024	Rok oceny 2025	Prognoza 2026
85214 - Zasiłki okresowe, celowe i pomoc w naturze oraz składki na ubezpieczenia emerytalne i rentowe	15	0	0	0
w tym: w budżecie OPS	16	0	0	0
85215 - Dodatki mieszkaniowe	17	0	0	0
w tym: w budżecie OPS	18	0	0	0
85216 - Zasiłki stałe	19	0	0	0
w tym: w budżecie OPS	20	0	0	0
85218 - Powiatowe Centra Pomocy Rodzinie	21	2 971 023	3 551 421	3 276 866
w tym: w budżecie PCPR	22	2 971 023	3 551 421	3 276 866
85219 - Ośrodki Pomocy Społecznej	23	X	X	X
w tym: w budżecie OPS	24	X	X	X
85220 - Jednostki specjalistycznego poradnictwa, mieszkania treningowe i wspomagane oraz ośrodki interwencji kryzysowej	25	478 686	542 862	444 776
w tym: w budżecie OPS / PCPR	26	478 686	542 862	444 776
85228 - Usługi opiekuńcze i specjalistyczne usługi opiekuńcze	27	0	0	0
w tym: w budżecie OPS / PCPR	28	0	0	0
85230 - Pomoc w zakresie dożywiania	29	0	0	0
w tym: w budżecie OPS	30	0	0	0
85231 - Pomoc dla cudzoziemców	31	0	0	0
w tym: w budżecie OPS / PCPR	32	0	0	0
W tym (z wiersza 31): Wydatki na pomoc dla cudzoziemców w celu integracji ze środowiskiem (cudzoziemcy, którzy uzyskali status uchodźcy lub ochronę uzupełniającą)	33	0	0	0
w tym: w budżecie OPS / PCPR	34	0	0	0
85232 - Centra Integracji Społecznej	35	0	0	0
w tym: w budżecie OPS / PCPR	36	0	0	0
85278 - Usuwanie skutków klęsk żywiołowych	37	0	0	0
w tym: w budżecie OPS / PCPR	38	0	0	0
85295 - Pozostała działalność	39	13 596	9 316	16 817
w tym: w budżecie OPS / PCPR	40	13 596	9 316	4 619
<b>853 - POZOSTAŁE ZADANIA W ZAKRESIE POLITYKI SPOŁECZNEJ</b>				
85311 - Rehabilitacja zawodowa i społeczna osób niepełnosprawnych	41	431 312	594 208	588 296
w tym: w budżecie OPS / PCPR	42	401 312	462 708	438 296
85321 - Zespoły do spraw orzekania o niepełnosprawności	43	878 665	996 651	1 039 402
w tym: w budżecie dyspozycji OPS / PCPR	44	878 665	996 651	1 039 402
85324 - Państwowy Fundusz Rehabilitacji Osób Niepełnosprawnych	45	7 592 195	7 662 905	6 309 199
w tym: w budżecie OPS / PCPR	46	0	0	0
85395 - Pozostała działalność w zakresie polityki społecznej	47	12 281 172	7 205 815	4 729 069
w tym: w budżecie OPS / PCPR	48	152 632	808 097	1 025 784
<b>854 - EDUKACYJNA OPIEKA WYCHOWAWCZA</b>				
85415 - Pomoc materialna dla uczniów o charakterze socjalnym	49	0	0	0

WYSZCZEGÓLNIENIE		Rok 2024	Rok oceny 2025	Prognoza 2026
w tym: w budżecie OPS / PCPR	50	0	0	0
85416 - Pomoc materialna dla uczniów o charakterze motywacyjnym	51	350 591	337 023	422 295
w tym: w budżecie OPS / PCPR	52	0	0	0
<b>855 - RODZINA</b>				
85501 - Świadczenie wychowawcze	53	0	0	0
w tym: w budżecie OPS / PCPR	54	0	0	0
85502 - Świadczenia rodzinne, świadczenie z funduszu alimentacyjnego oraz składki na ubezpieczenia emerytalne i rentowe z ubezpieczenia społecznego	55	0	0	0
w tym: w budżecie OPS / PCPR	56	0	0	0
85504 - Wspieranie rodziny	57	0	0	0
w tym: w budżecie OPS / PCPR	58	0	0	0
85516 - Tworzenie i funkcjonowanie żłobków	59	0	0	0
w tym: w budżecie OPS / PCPR	60	0	0	0
85516 - Tworzenie i funkcjonowanie klubów dziecięcych	61	0	0	0
w tym: w budżecie OPS / PCPR	62	0	0	0
85516 - Dzienni opiekunowie	63	0	0	0
w tym: w budżecie OPS / PCPR	64	0	0	0
85508 - Rodziny zastępcze	65	4 327 511	4 662 033	6 117 495
w tym: w budżecie OPS / PCPR	66	4 327 511	4 662 033	6 117 495
85510 - Działalność placówek opiekuńczo-wychowawczych	67	8 249 544	9 285 016	9 521 398
w tym: w budżecie OPS / PCPR	68	8 249 544	9 285 016	9 521 398
85513 - Składki na ubezpieczenie zdrowotne opłacane za osoby pobierające niektóre świadczenia rodzinne, zgodnie z przepisami ustawy o świadczeniach rodzinnych oraz za osoby pobierające zasiłki dla opiekunów, zgodnie z przepisami ustawy z dnia 4 kwietnia 2014 r. o ustaleniu i wypłacie zasiłków dla opiekunów	69	0	0	0
w tym: w budżecie OPS / PCPR	70	0	0	0
85514 - Składki na ubezpieczenie zdrowotne opłacane za osoby przebywające na urloпах wychowawczych, za osoby zatrudnione jako nianie oraz za osoby sprawujące osobistą opiekę nad dzieckiem	71	0	0	0
w tym: w budżecie OPS / PCPR	72	0	0	0
85578 Usuwanie skutków klęsk żywiołowych	73	0	0	0
w tym: w budżecie OPS / PCPR	74	0	0	0

## 8. Aktywność projektowo-konkursowa jednostki organizacyjnej pomocy społecznej

Powiat realizuje programy, finansowane ze środków PFRON:

### 1. Program „Aktywny Samorząd”

Program skierowany jest do osób niepełnosprawnych ze znacznym i umiarkowanym oraz lekkim stopniem niepełnosprawności, a także dla osób do 16 roku życia z orzeczeniem o niepełnosprawności. W ramach programu realizowane przez powiat są dwa moduły wsparcia na rzecz osób niepełnosprawnych. Moduł I dotyczący likwidacji barier utrudniających aktywizację społeczną i zawodową (pomoc w zakresie: zakupu/montażu oprzyrządowania do posiadanego samochodu, uzyskania prawa jazdy, zakupu sprzętu elektronicznego lub jego elementów oraz oprogramowania i jego naprawy, a także do zakupu wózka, skutera inwalidzkiego o napędzie elektrycznym, specjalistycznych protez kończyn oraz ich napraw oraz do utrzymania aktywności zawodowej rodzica, którego dziecko przebywa w żłobku/przedszkolu oraz pomoc na dofinansowanie do energii elektrycznej dla osób niepełnosprawnych, które korzystają z koncentratora tlenu lub respiratora). Moduł II, który określa pomoc w uzyskaniu wykształcenia na poziomie wyższym dla niepełnosprawnych studentów pobierających naukę w szkole policealnej, w kolegium oraz w szkole wyższej (studia I i II stopnia, jednolite studia magisterskie, studia podyplomowe lub doktorskie albo doktoranckie).

W roku 2025 powiat oświęcimski otrzymał z PFRON środki finansowe w wysokości 817.360,48 zł. Na Moduł I w ramach likwidacji barier utrudniających aktywizację społeczną i zawodową złożono 241 , z czego 219 zostało rozpatrzone pozytywnie i wypłacono dofinansowanie na łączną kwotę w wysokości 288.677,01 zł. Na Moduł II – pomoc w uzyskaniu wykształcenia na poziomie wyższym złożonych zostało 64 , z czego 57 rozpatrzone pozytywnie i wypłacono dofinansowanie na kwotę 113.105,10 zł. Łącznie w 2025 roku wypłacono dofinansowanie w wysokości 401.782,11 zł oraz koszty obsługi promocji i ewaluacji w wysokości 40 062,79 zł.

## 2. Program „Wyrównywania różnic między regionami” III - edycja 2025 r.

Program, którego celem jest wyrównywanie szans oraz zwiększenie dostępu osób z niepełnosprawnościami do rehabilitacji zawodowej i społecznej ze szczególnym uwzględnieniem osób zamieszkujących regiony słabiej rozwinięte gospodarczo i społecznie.

W 2025 roku zostały wypłacone dofinansowania do wniosków złożonych w 2024 roku na Obszar D w łącznej kwocie 504 287,50 zł (w tym koszty obsługi programu-8 787,50) z przeznaczeniem na:

- „ Zakup autobusu dostosowanego do przewozu osób niepełnosprawnych na potrzeby Warsztatu Terapii Zajęciowej w Chełmku:” przez Fundację im. Brata Alberta Warsztat Terapii Zajęciowej w Chełmku, ul. Przemysłowa 2, 32-660 Chełmek na kwotę: 351 500,00 zł
  - „ Zakup samochodu 9-osobowego do przewozu osób z niepełnosprawnościami w DPS w Bobrku” , ul. Księżnej Ogińskiej 2, 32-651 Bobrek na kwotę: 144 000,00 zł.
- Ponadto, w 2025 roku w ramach programu złożono dwa wnioski, na które dofinansowanie zostanie wypłacone w bieżącym roku. Na realizację projektów przyznano kwotę 207 249,76zł ( w tym koszty obsługi programu- 5.054,88 ) z przeznaczeniem na:
- dofinansowanie do „Dostosowanie pomieszczeń higieniczno-sanitarnych do potrzeb osób niepełnosprawnych” złożyła Gmina Kęty, ul. Rynek 7, 32-650 Kęty ( Obszar B )- 27,435,85 zł,
  - dofinansowanie do „Modernizacja pomieszczeń do terapii z zapleczem socjalnym” złożyła Fundacja im. Brata Alberta-Warsztat Terapii Zajęciowej w Chełmku, ul. Przemysłowa 2, 32-660 Chełmek (Obszar F)- 174 759,03 zł.

W roku 2025 zostały złożone 3 wnioski na zakup sprzętu dla instytucji na kwotę 106 354,70 zł, które będą realizowane w roku 2026.

## 3. Program „Samodzielność – Aktywność - Mobilność”

W 2025 roku powiat oświęcimski kontynuował realizację zadań wsparcia w ramach pakietu Samodzielność-Aktywność-Mobilność, finansowanych ze środków Państwowego Funduszu Rehabilitacji Osób Niepełnosprawnych pn. „Dostępne mieszkanie” oraz „Mieszkanie dla Absolwenta”. Wsparcie w Programie „Dostępne mieszkanie” to program realizowany poprzez dofinansowanie do kosztów zamiany lub zakupu mieszkania wolnego od barier architektonicznych. W 2025 roku nie złożono wniosków na w/w wsparcie. Program „Mieszkanie dla Absolwenta” to zadanie realizowane poprzez dofinansowanie kosztów wynajęcia mieszkania lub domu jednorodzinnego spełniającego indywidualne kryterium dostępności, ponoszone w okresie maks.do 60 miesięcy. W 2025 roku wydatkowano kwotę w wysokości 19 332,00 zł oraz kwotę w wysokości 886,05 zł z tytułu kosztów obsługi programu.

Powiatowe Centrum Pomocy Rodzinie w Oświęcimiu realizowało w 2025 roku dwa programy resortowe Ministerstwa Rodziny i Polityki Społecznej pod nazwą:

1. „Opieka wychnieniowa” - edycja 2025,
2. „Asystent osobisty osoby niepełnosprawnej” - edycja 2025.

Głównym celem programu „Asystent osobisty osoby niepełnosprawnej” było ograniczenie negatywnych skutków niepełnosprawności poprzez stymulowanie osób z niepełnosprawnościami do podejmowania aktywności i umożliwienia im prawa do niezależnego życia oraz zapewnienie im pomocy adekwatnej do ich potrzeb. W roku 2025, z pomocy skorzystało 56 uczestników (10 dzieci z niepełnosprawnościami, 7 dorosłych ze znacznym stopniem niepełnosprawności ze sprzężeniami, 25 dorosłych ze znacznym stopniem niepełnosprawności, 4 osoby dorosłe ze stopniem umiarkowanym ze sprzężeniami oraz 10 osób dorosłych ze stopniem umiarkowanym). Łączny koszt realizacji zadania wyniósł 851 209,32 zł (w tym na: zadanie – 834 518,94 zł, obsługa – 16 690,38 zł). Wsparcie polegało na usługach asystencji w wyjściu z domu do miejsc wybranych przez osobę z niepełnosprawnościami (urzędy, banki, przychodnie zdrowia, instytucje kultury), towarzyszeniu osobom z niepełnosprawnościami w wyjściu na imprezy sportowe i rekreacyjne. Świadczenie realizowało 39 asystentów osobistych zatrudnionych na umowy cywilnoprawne. Środki na realizację tego zadania pochodziły z Funduszu Solidarnościowego.

Program „Opieka wychnieniowa” był adresowany do rodziców niepełnosprawnych dzieci do 16 tego roku życia i opiekunów dorosłych osób z orzecznym znacznym stopniem niepełnosprawności, wymagających wsparcia w postaci doraźnej, czasowej przerwy w sprawowaniu bezpośredniej opieki nad swoimi podopiecznymi. Celem programu było odciążenie członków rodzin poprzez wsparcie ich w codziennych obowiązkach i zapewnienie czasowego zastępstwa. Wolny czas opiekunowie mogli przeznaczyć na odpoczynek, regenerację sił, a także na załatwienie różnych spraw. Program przewidywał opiekę tzw. dzienną w miejscu zamieszkania i całodobową w ośrodku posiadającym wpis do właściwego rejestru Wojewody. Z programu skorzystało 51 opiekunów osób z niepełnosprawnościami, w tym 25 osób z opieki diennej oraz 26 osób z opieki całodobowej. Powyższe zadanie było finansowane ze środków Funduszu Solidarnościowego, a koszt jego realizacji łącznie z kosztami realizacji wyniósł 317 171,77 zł.

W listopadzie 2024 roku rozpoczął się projekt „GOTOWI NA LEPSZĄ PRZYSZŁOŚĆ” nr FEMP.06.26-IP.01-0249/24 realizowany w ramach programu Fundusze Europejskie dla Małopolski 2021-2027, w ramach Priorytetu 6, Działania 6.26 Integracja społeczna osób w szczególnie trudnej sytuacji życiowej, Typ projektu A. Działania mające na celu integrację osób w szczególnej sytuacji realizowane przez gminy i powiaty, współfinansowanego ze środków Unii Europejskiej w ramach Europejskiego Funduszu Społecznego Plus. Głównym celem projektu jest integracja społeczna osób w trudnej sytuacji życiowej na terenie powiatu Oświęcimskiego. Na stronie internetowej Powiatowego Centrum Pomocy Rodzinie w Oświęcimiu oraz w mediach społecznościowych zostały zamieszczone informacje dotyczące udziału w projekcie. W styczniu 2025r. kontynuowano rekrutację, w której wzięło udział 25 uczestników w tym 12 kobiet i 13 mężczyzn. Podsumowując dokumenty złożone w listopadzie i grudniu 2024r. oraz styczniu 2025r. z do udziału w projekcie zakwalifikowało 40 uczestników (21 kobiet i 19 mężczyzn), w tym:

- Osoby niepełnosprawne 19 uczestników (7 kobiet oraz 12 mężczyzn),
- Osoby przebywające w pieczy zastępczej 13 uczestników (9 kobiet oraz 4 mężczyzn),
- Osoby przebywające w Placówkach Opiekuńczo-Wychowawczych 6 uczestników (4 kobiety oraz 2 mężczyzn),
- Osoby przebywające w Wiosce Dziecięcej 1 uczestnik (1 mężczyzna),
- Osoby długotrwale lub ciężko chore 1 uczestnik (1 kobieta).

Pierwszy etap projektu zakończył się 31.10.2025r., 37 osób zakończyło udział w projekcie zgodnie z zaplanowaną ścieżką, 2 osoby ukończyły udział w projekcie ze zmienioną ścieżką wsparcia, 1 osoba złożyła pisemną rezygnację podczas trwania projektu.

W terminie 16.07.2025r. – 31.07.2025r. odbyła się rekrutacja do udziału w kolejnym etapie projektu, w której zakwalifikowało się 40 uczestników (19 kobiet i 21 mężczyzn) w tym:

- Osoby niepełnosprawne 29 uczestników (13 kobiet oraz 16 mężczyzn),
- Osoby przebywające w pieczy zastępczej 11 uczestników (6 kobiet oraz 5 mężczyzn),
- Osoby przebywające w Placówkach Opiekuńczo-Wychowawczych 1 uczestnik (1 mężczyzna).

Pracownicy biura projektu wszystkim osobom, które przystąpiły do rekrutacji udzieliли doradztwa i konsultacji. Dla wszystkich 40 uczestników świadczona była praca socjalna przez 4 pracowników Powiatowego Centrum Pomocy Rodzinie w Oświęcimiu, która motywowała i wspierała uczestników do aktywnego udziału w projekcie oraz zmiany sytuacji życiowej i postaw życiowych. Pracownicy biura projektu dla wszystkich uczestników prowadzili grupy wsparcia w siedzibie PCPR. W ramach projektu została wyposażona sala konferencyjna dostosowana do osób z niepełnosprawnością oraz biuro projektu. W 2025 roku na realizację projektu wydatkowano 767 570,23 zł w tym: 639 352,30 zł ze środków Unii Europejskiej, 75 217,93 zł z Budżetu Państwa oraz 53 000,00 zł wkładu własnego.

## 9. Współpraca z organizacjami pozarządowymi - zadania zlecone w obszarze pomocy i wsparcia

W powiecie oświęcimskim zlecono w trybie zamówienia publicznego prowadzenie placówek pomocy społecznej oraz realizację zadań z zakresu wspierania rodziny i systemu pieczy zastępczej 4 organizacjom pozarządowym.

### 1. W trybie działalności pożytku publicznego:

- Dom Pomocy Społecznej w Bulowicach, działający na zlecenie powiatu a prowadzony przez Zgromadzenie Braci Albertynów, przeznaczony dla 81 mężczyzn przewlekłe psychicznie chorych - dotacja Wojewody przekazana dla powiatu wyniosła 630 102,08 zł, dodatkowo przekazano kwotę 648 553,67 zł z budżetu państwa w ramach programu

rządowego „Dofinansowanie wynagrodzeń pracowników jednostek wspierania rodziny i systemu pieczy zastępczej na lata 2024–2027”. Ponadto DPS Bulowice otrzymał środki finansowe w wysokości 150 000,00 zł pochodzące ze środków własnych powiatu.

2. W trybie działalności pożytku publicznego: Dom Pomocy Społecznej Caritas Archidiecezji Krakowskiej w Zatorze działający na zlecenie powiatu, a prowadzony przez Caritas Archidiecezji Krakowskiej w Zatorze, przeznaczony dla 52 kobiet i mężczyzn niepełnosprawnych intelektualnie - dotacja Wojewody przekazana dla powiatu wyniosła 1 549 999,02 zł, dodatkowo przekazano kwotę 615 638,51 zł z budżetu państwa w ramach programu rządowego „Dofinansowanie wynagrodzeń pracowników jednostek wspierania rodziny i systemu pieczy zastępczej na lata 2024–2027”. Ponadto DPS Zator otrzymał środki finansowe w wysokości 100 000,00 zł pochodzące ze środków własnych powiatu.

3. W trybie działalności pożytku publicznego: Wioska dziecięca im. Janusza Korczaka prowadzona przez Fundację Bliżej Człowieka - dotacja powiatu oświęcimskiego przekazana Fundacji wyniosła 2 134 878,85 zł, dodatkowo przekazano kwotę 79 109,54 zł z budżetu państwa w ramach programu rządowego „Dofinansowanie wynagrodzeń pracowników jednostek wspierania rodziny i systemu pieczy zastępczej na lata 2024–2027”.

4. W trybie działalności pożytku publicznego: Środowiskowy Dom Samopomocy typu D w Brzeszczach przy ul. Nosala 7, prowadzony przez Fundację im. Brata Alberta, przeznaczony dla 15 uczestników ze spectrum autyzmu lub z niepełnosprawnościami sprzężonymi- dotacja Wojewody przekazana dla powiatu na bieżące funkcjonowanie wyniosła 715 386,00 zł, dodatkowo przekazano kwotę 72 506,99 zł z budżetu państwa w ramach programu rządowego „Dofinansowanie wynagrodzeń pracowników jednostek wspierania rodziny i systemu pieczy zastępczej na lata 2024–2027”.

5. W trybie zlecenia zadania: Fundacja im. Brata Alberta na zlecenie Powiatu Oświęcimskiego prowadzi Warsztaty Terapii Zajęciowej. Placówka przeznaczona jest dla 100 osób niepełnosprawnych intelektualnie. Zajęcia terapeutyczne prowadzone są w 4 filiach na terenie: Chełmka, Przeciszowa, Jawiszowic i Oświęcimia. Działalność finansowana jest ze środków Państwowego Funduszu Rehabilitacji Osób Niepełnosprawnych w 90%, a w pozostałych 10% koszty pokrywane są ze środków samorządu terytorialnego. Łączny koszt funkcjonowania Warsztatów w 2025 roku to 3 939 720,00 zł, z czego 3 519 600,00 zł to środki PFRON, 374 400,00 zł to środki własne powiatu, 45 720,00 zł to środki z gmin (22 000,00 zł z Miasta Oświęcim, 5 000,00 zł z Gminy Oświęcim, 11 232,00 zł z Gminy Osiek, 7 488,00 zł z Gminy Polanka Wielka), których mieszkańcy są uczestnikami zajęć terapeutycznych. Ponadto powiat oświęcimski, którego mieszkańcy są uczestnikami rehabilitacji w warsztacie działającym na terenie innego powiatu przekazał dotację na pokrycie kosztów rehabilitacji w kwocie 3 910,67 zł na zajęcia w Warsztacie Terapii Zajęciowej w Libiążu gdzie uczęszcza 1 mieszkaniec powiatu oraz w kwocie 40 676,86 zł na zajęcia w Warsztacie Terapii Zajęciowej w Spytkowicach i gdzie uczęszcza 9 mieszkańców powiatu oświęcimskiego i Andrychowie 1 mieszkaniec powiatu oświęcimskiego.

6. Realizacja zadania publicznego w zakresie aktywizacji zawodowej uczestników projektu pod nazwa " Gotowi na lepszą przyszłość" realizowanego przez Powiatowe Centrum Pomocy Rodzinie w ramach programu Fundusze Europejskie dla Małopolski 2021–2027, w ramach priorytetu 6, Działania 6.26 Integracja społeczna osób w szczególnie trudnej sytuacji życiowej, wydatkowano 156 150,00 zł.

## 10. Wnioski końcowe

Ocena zasobów pomocy społecznej dla powiatu oświęcimskiego za 2025 rok została przygotowana na podstawie danych zebranych przez Powiatowe Centrum Pomocy Rodzinie za pośrednictwem systemu Centralnej Aplikacji Statystycznej MRiPS. Dane z Oceny umożliwiają analizowanie i monitorowanie występowania problemów społecznych oraz planowanie działań aktywizujących jednostki samorządu terytorialnego w obszarze usług społecznych. Zawarte w niej informacje są materiałem poglądowym mającym ułatwić władzom powiatu podejmowanie decyzji związanych z planowaniem budżetu w zakresie polityki społecznej w kolejnym roku i stały się podstawą do sformułowania poniższych wniosków i rekomendacji.

Funkcjonowanie podmiotów działających w obszarze pomocy społecznej wymagać będzie dalszego finansowania na utrzymanie obowiązujących standardów oraz dodatkowych nakładów finansowych zwłaszcza na:

1. Poszerzenie współpracy z organizacjami pozarządowymi przy działaniach na rzecz klientów PCPR, prowadzenie kampanii społecznej i promocji rodzicielstwa zastępczego.
2. Wsparcie oraz aktywizacja osób zagrożonych wykluczeniem społecznym – osób niepełnosprawnych i ofiar przemocy domowej.
3. Aplikowanie o dostępne środki zewnętrzne, w tym Unii Europejskiej, na realizację zadań z obszaru pomocy społecznej.

Reasumując, po analizie powyższego należy uznać, iż w powiecie oświęcimskim działa dobrze rozwinięta sieć instytucji pomocowych i organizacji pozarządowych wspierających te zadania, które wymaga ciągłego doskonalenia i poszerzania. Głównymi celami na kolejne lata są: rozszerzanie wachlarza usług i świadczeń realizowanych przez Powiatowe Centrum Pomocy Rodzinie w Oświęcimiu, w celu osiągnięcia jak najlepszych rezultatów wsparcia i pomocy w rozwiązywaniu problemów społecznych oraz zabezpieczenie środków finansowych na restrukturyzację oraz szkolenia i doskonalenie zawodowe kadr pomocy społecznej z terenu Powiatu.

DYREKTOR  
Powiatowego Centrum Pomocy Rodzinie  
*Tomasz Bielecki*  
mgr Tomasz Bielecki